

АВТНОМНАЯ НЕКОММЕРЧЕСКАЯ ОРГАНИЗАЦИЯ
ВЫСШЕГО ОБРАЗОВАНИЯ
«СЕВЕРО-КАВКАЗСКИЙ СОЦИАЛЬНЫЙ ИНСТИТУТ»



Утверждаю
Декан ЭФ
Н.В. Снегирева
«28» октября 2020 г.

РАБОЧАЯ ПРОГРАММА ДИСЦИПЛИНЫ
Теоретические основы финансового менеджмента (ТОФМ)
(наименование дисциплины)


Направление подготовки 38.03.01 Экономика


Направленность программы Финансы и кредит


Квалификация выпускника бакалавр

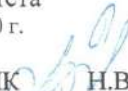
Форма обучения очная, заочная

год начала подготовки – 2018, 2019, 2020

Разработана
канд. экон. наук, доцентом
кафедры финансов, налогов и бухгалтер-
ского учета
 И.В. Погодаева

Согласована
Зав. кафедрой ФНБУ
 Н.В. Снегирева

Рекомендована
на заседании кафедры ФНБУ
от «28» октября 2020г.
протокол № 3
Зав. кафедрой  Н.В. Снегирева

Одобрена
на заседании учебно-методической
комиссии факультета
от «28» октября 2020 г.
протокол № 2.1
Председатель УМК  Н.В. Снегирева

Ставрополь, 2020 г.

Содержание

1. Цели освоения дисциплины
 2. Место дисциплины в структуре ООП
 3. Планируемые результаты обучения по дисциплине
 4. Объем дисциплины и виды учебной работы
 5. Содержание и структура дисциплины
 - 5.1. Содержание дисциплины
 - 5.2. Структура дисциплины
 - 5.3. Занятия семинарского типа
 - 5.4. Курсовой проект (курсовая работа, расчетно-графическая работа, реферат, контрольная работа)
 - 5.5. Самостоятельная работа
 6. Образовательные технологии
 7. Фонд оценочных средств (оценочные материалы) для текущего контроля успеваемости, промежуточной аттестации
 8. Учебно-методическое и информационное обеспечение дисциплины
 - 8.1. Основная литература
 - 8.2. Дополнительная литература
 - 8.3. Программное обеспечение
 - 8.4. Профессиональные базы данных
 - 8.5. Информационно-справочные системы
 - 8.6. Интернет-ресурсы
 - 8.7. Методические указания по освоению дисциплины
 9. Материально-техническое обеспечение дисциплины
 10. Особенности освоения дисциплины лицами с ограниченными возможностями здоровья
- Приложение

1. ЦЕЛИ ОСВОЕНИЯ ДИСЦИПЛИНЫ

Целями освоения дисциплины «Теоретические основы финансового менеджмента» является формирование у будущих бакалавров современных фундаментальных знаний в области теории управления финансами организации, раскрытие сущностных основ взаимодействия теории и практики управления финансами, методов, содержания и роли управления финансами в современных экономических условиях.

Задачами дисциплины «Теоретические основы финансового менеджмента» являются:

- формирование современного представления о теоретических основах финансового менеджмента;

- уяснение логики взаимосвязи между управленческими решениями, влияющими на финансовое положение предприятия, современной нормативной средой, в которой оно функционирует и спектром экономических возможностей, доступных для финансового менеджера в этих условиях;

- формирование современного представления о возможностях финансового менеджмента в условиях глобализации экономики и наличия широкого спектра информационных технологий его поддержки;

- изучение основных принципов организации финансового менеджмента на предприятии;

- понимание теории, стратегии и тактики принятия финансовых решений на предприятии;

- освоение новых теорий структуры капитала и стоимости денежных потоков;

- изучение современных методов финансового анализа хозяйственных процессов операционного анализа и теории финансового рычага;

- овладение основами и методологическими приемами управления денежными потоками, построения и проведения дивидендной политики.

- овладение теориями по основам оценки и прогнозирования инвестиционного рынка и отдельных его сегментов;

- ознакомление с подходами к оценке инвестиционной привлекательности отраслей и регионов.

2. МЕСТО ДИСЦИПЛИНЫ В СТРУКТУРЕ ООП

Дисциплина «Теоретические основы финансового менеджмента» входит в дисциплины по выбору цикла Б1 ООП бакалавриата направления подготовки 38.03.01 Экономика.

Предшествующие дисциплины (курсы, модули, практики)	Последующие дисциплины (курсы, модули, практики)
Корпоративные финансы	
Долгосрочная финансовая политика	
Краткосрочная финансовая политика	

Требования к входным знаниям, умениям и навыкам обучающихся при освоении данной дисциплины:

Знания:

- основных понятий, категорий, принципов и инструментов прикладных экономических дисциплин, способов обобщения, анализа и восприятия информации в сфере финансовой политики;

- основные направления текущего и оперативного финансового контроля за показателями системы финансовых планов и прогнозов как основы управления финансами;

- основы построения, расчета и анализа современной системы показателей, характеризующих деятельность хозяйствующих субъектов;

Умения

- ставить перед собой цели и задачи, выбирать пути их достижения;

- рассчитывать на основе типовых методик и действующей нормативно-правовой базы экономические и социально-экономические показатели;

- использовать источники финансовой, экономической, нормативной и социальной информации, анализировать периодическую литературу по вопросам состояния и отдельным проблемам финансовой политики;

- использовать полученные знания в практической деятельности, самостоятельно принимать решения по стратегическому финансовому развитию предприятия.

Владения навыками:

- работы с компьютером, как средством управления информацией;

- методами сбора и обработки информации, проводить стратегический финансовый анализ внешних и внутренних факторов, влияющих на формирование долгосрочной финансовой политики предприятия;

- методами и приемами анализа экономических явлений и процессов с помощью стандартных теоретических и эконометрических моделей;

- навыками принятия стратегических и тактических решений в области управления корпоративными финансами, обеспечивающим устойчивое финансовое развитие компании.

3. ПЛАНИРУЕМЫЕ РЕЗУЛЬТАТЫ ОБУЧЕНИЯ ПО ДИСЦИПЛИНЕ

Формируемые компетенции (код компетенции, уровень)	Планируемые результаты обучения на данном этапе формирования компетенции
ОК-3 способность использовать основы экономических знаний в различных сферах деятельности;	<p>Знать:</p> <ul style="list-style-type: none"> - сущность, функции и основные теории, создающие базу финансового менеджмента; - современное законодательство, нормативные документы и методические материалы, регулирующие на предприятии финансовую деятельность; - основы формирования целей и стратегических планов корпорации; - основные теории управления капиталом и источниками его формирования; - основную отечественную и зарубежную литературу по теоретическим вопросам финансового менеджмента; - финансовую среду деятельности российских корпораций.
	<p>Уметь:</p> <ul style="list-style-type: none"> -- анализировать финансовую отчетность предприятия, используя со-

	<p>временные методы и показатели оценки эффективности использования активов, риска и доходности инвестиций, рыночной стоимости и др.</p> <ul style="list-style-type: none"> - владеть методиками связи финансовых коэффициентов и сравнения их с эталоном; - владеть методами финансового планирования и прогнозирования; - использовать современные методики оценки эффективности финансовой деятельности и финансовые инструменты на практике; - использовать современное программное обеспечение для разработки и реализации управленческих решений, а также оценивать их эффективность.
	<p>Владеть:</p> <ul style="list-style-type: none"> - навыками работы с компьютером, как средством управления информацией; - навыками эффективного построения функционально-ориентированных схем управления финансовой деятельностью предприятия; - навыками формирования стратегии и тактики управления финансовой деятельностью; - навыками оценки эффективности финансовой деятельности; - навыками оценки финансовых рисков; - навыками управления капиталом предприятия.
<p>ОК-4 способность к коммуникации в устной и письменной формах на русском и иностранном языках для решения задач межличностного и межкультурного взаимодействия;</p>	<p>Знать:</p> <ul style="list-style-type: none"> - сущность, функции и основные теории, создающие базу финансового менеджмента; - современное законодательство, нормативные документы и методические материалы, регулирующие на предприятии финансовую деятельность; - основы формирования целей и стратегических планов корпорации; - основные теории управления капиталом и источниками его формирования; - основную отечественную и зарубежную литературу по теоретическим вопросам финансового менеджмента; - финансовую среду деятельности российских корпораций. <p>Уметь:</p> <ul style="list-style-type: none"> -- анализировать финансовую отчетность предприятия, используя современные методы и показатели оценки эффективности использования активов, риска и доходности инвестиций, рыночной стоимости и др. - владеть методиками связи финансовых коэффициентов и сравнения их с эталоном; - владеть методами финансового планирования и прогнозирования; - использовать современные методики оценки эффективности финансовой деятельности и финансовые инструменты на практике; - использовать современное программное обеспечение для разработки и

	<p>реализации управленческих решений, а также оценивать их эффективность.</p> <p>Владеть:</p> <ul style="list-style-type: none"> - навыками работы с компьютером, как средством управления информацией; - навыками эффективного построения функционально-ориентированных схем управления финансовой деятельностью предприятия; - навыками формирования стратегии и тактики управления финансовой деятельностью; - навыками оценки эффективности финансовой деятельности; - навыками оценки финансовых рисков; - навыками управления капиталом предприятия.
<p>ОК-5 способность работать в коллективе, толерантно воспринимая социальные, этнические, конфессиональные и культурные различия;</p>	<p>Знать:</p> <ul style="list-style-type: none"> - сущность, функции и основные теории, создающие базу финансового менеджмента; - современное законодательство, нормативные документы и методические материалы, регулирующие на предприятии финансовую деятельность; - основы формирования целей и стратегических планов корпорации; - основные теории управления капиталом и источниками его формирования; - основную отечественную и зарубежную литературу по теоретическим вопросам финансового менеджмента; - финансовую среду деятельности российских корпораций. <p>Уметь:</p> <ul style="list-style-type: none"> -- анализировать финансовую отчетность предприятия, используя современные методы и показатели оценки эффективности использования активов, риска и доходности инвестиций, рыночной стоимости и др. - владеть методиками связи финансовых коэффициентов и сравнения их с эталоном; - владеть методами финансового планирования и прогнозирования; - использовать современные методики оценки эффективности финансовой деятельности и финансовые инструменты на практике; - использовать современное программное обеспечение для разработки и реализации управленческих решений, а также оценивать их эффективность. <p>Владеть:</p> <ul style="list-style-type: none"> - навыками работы с компьютером, как средством управления информацией; - навыками эффективного построения функционально-ориентированных схем управления финансовой деятельностью предприятия; - навыками формирования стратегии и тактики управления финансовой деятельностью;

	<ul style="list-style-type: none"> - навыками оценки эффективности финансовой деятельности; - навыками оценки финансовых рисков; - навыками управления капиталом предприятия.
ОК-7 способностью к самоорганизации и самообразованию	<p>Знать:</p> <ul style="list-style-type: none"> - сущность, функции и основные теории, создающие базу финансового менеджмента; - современное законодательство, нормативные документы и методические материалы, регулирующие на предприятии финансовую деятельность; - основы формирования целей и стратегических планов корпорации; - основные теории управления капиталом и источниками его формирования; - основную отечественную и зарубежную литературу по теоретическим вопросам финансового менеджмента; - финансовую среду деятельности российских корпораций.
	<p>Уметь:</p> <ul style="list-style-type: none"> -- анализировать финансовую отчетность предприятия, используя современные методы и показатели оценки эффективности использования активов, риска и доходности инвестиций, рыночной стоимости и др. - владеть методиками связи финансовых коэффициентов и сравнения их с эталоном; - владеть методами финансового планирования и прогнозирования; - использовать современные методики оценки эффективности финансовой деятельности и финансовые инструменты на практике; - использовать современное программное обеспечение для разработки и реализации управленческих решений, а также оценивать их эффективность.
	<p>Владеть:</p> <ul style="list-style-type: none"> - навыками работы с компьютером, как средством управления информацией; - навыками эффективного построения функционально-ориентированных схем управления финансовой деятельностью предприятия; - навыками формирования стратегии и тактики управления финансовой деятельностью; - навыками оценки эффективности финансовой деятельности; - навыками оценки финансовых рисков; - навыками управления капиталом предприятия.
ОПК-1 способность решать стандартные задачи профессиональной деятельности на основе информационной	<p>Знать:</p> <ul style="list-style-type: none"> - сущность, функции и основные теории, создающие базу финансового менеджмента; - современное законодательство, нормативные документы и методические материалы, регулирующие на предприятии финансовую деятель-

<p>и библиографической культуры с применением информационно-коммуникационных технологий и с учетом основных требований информационной безопасности;</p>	<p>ность;</p> <ul style="list-style-type: none"> - основы формирования целей и стратегических планов корпорации; - основные теории управления капиталом и источниками его формирования; - основную отечественную и зарубежную литературу по теоретическим вопросам финансового менеджмента; - финансовую среду деятельности российских корпораций.
	<p>Уметь:</p> <ul style="list-style-type: none"> - анализировать финансовую отчетность предприятия, используя современные методы и показатели оценки эффективности использования активов, риска и доходности инвестиций, рыночной стоимости и др. - владеть методиками связи финансовых коэффициентов и сравнения их с эталоном; - владеть методами финансового планирования и прогнозирования; - использовать современные методики оценки эффективности финансовой деятельности и финансовые инструменты на практике; - использовать современное программное обеспечение для разработки и реализации управленческих решений, а также оценивать их эффективность.
	<p>Владеть:</p> <ul style="list-style-type: none"> - навыками работы с компьютером, как средством управления информацией; - навыками эффективного построения функционально-ориентированных схем управления финансовой деятельностью предприятия; - навыками формирования стратегии и тактики управления финансовой деятельностью; - навыками оценки эффективности финансовой деятельности; - навыками оценки финансовых рисков; - навыками управления капиталом предприятия.
<p>ПК-5 способность анализировать и интерпретировать финансовую, бухгалтерскую и иную информацию, содержащуюся в отчетности предприятий различных форм собственности, организаций, ведомств и т.д. и использовать полученные сведения для принятия</p>	<p>Знать:</p> <ul style="list-style-type: none"> - сущность, функции и основные теории, создающие базу финансового менеджмента; - современное законодательство, нормативные документы и методические материалы, регулирующие на предприятии финансовую деятельность; - основы формирования целей и стратегических планов корпорации; - основные теории управления капиталом и источниками его формирования; - основную отечественную и зарубежную литературу по теоретическим вопросам финансового менеджмента; - финансовую среду деятельности российских корпораций.

управленческих решений	<p>Уметь:</p> <ul style="list-style-type: none"> - анализировать финансовую отчетность предприятия, используя современные методы и показатели оценки эффективности использования активов, риска и доходности инвестиций, рыночной стоимости и др. - владеть методиками связи финансовых коэффициентов и сравнения их с эталоном; - владеть методами финансового планирования и прогнозирования; - использовать современные методики оценки эффективности финансовой деятельности и финансовые инструменты на практике; - использовать современное программное обеспечение для разработки и реализации управленческих решений, а также оценивать их эффективность.
	<p>Владеть:</p> <ul style="list-style-type: none"> - навыками работы с компьютером, как средством управления информацией; - навыками эффективного построения функционально-ориентированных схем управления финансовой деятельностью предприятия; - навыками формирования стратегии и тактики управления финансовой деятельностью; - навыками оценки эффективности финансовой деятельности; - навыками оценки финансовых рисков; - навыками управления капиталом предприятия.

4. ОБЪЕМ ДИСЦИПЛИНЫ И ВИДЫ УЧЕБНОЙ РАБОТЫ

Общий объем дисциплины составляет 4 зачётных единицы, 144 академических часа.

ОФО

Вид учебной работы	Всего часов	Триместры
		Б
Контактная работа (всего)	50,5	50,5
в том числе:		
1) занятия лекционного типа (ЛК)	24	24
из них		
– лекции	24	24
2) занятия семинарского типа (ПЗ)	24	24
из них		
– семинары (С)		
– практические занятия (ПР)	24	24
– лабораторные работы (ЛР)		
3) групповые консультации	2	2
4) индивидуальная работа		
5) промежуточная аттестация	0,5	0,5
Самостоятельная работа (всего) (СР)	93,5	93,5
в том числе:		
Курсовой проект (работа)		
Расчетно-графические работы		

Контрольная работа		
Реферат	20	20
Самоподготовка (самостоятельное изучение разделов, проработка и повторение лекционного материала и материала учебников и учебных пособий, подготовка к лабораторным и практическим занятиям, коллоквиумам и т.д.)	47	47
Подготовка к аттестации	26,5	26,5
Общий объем, час	144	144
Форма промежуточной аттестации		Экзамен

ЗФО

Вид учебной работы	Всего часов	Триместры
		Г
Контактная работа (всего)	16,5	16,5
в том числе:		
1) занятия лекционного типа (ЛК)	8	8
из них		
– лекции	8	8
2) занятия семинарского типа (ПЗ)	8	8
из них		
– семинары (С)		
– практические занятия (ПР)	8	8
– лабораторные работы (ЛР)		
3) групповые консультации		
4) индивидуальная работа		
5) промежуточная аттестация	0,5	0,5
Самостоятельная работа (всего) (СР)	127,5	127,5
в том числе:		
Курсовой проект (работа)		
Расчетно-графические работы		
Контрольная работа		
Реферат	20	20
Самоподготовка (самостоятельное изучение разделов, проработка и повторение лекционного материала и материала учебников и учебных пособий, подготовка к лабораторным и практическим занятиям, коллоквиумам и т.д.)	99	99
Подготовка к аттестации	8,5	8,5
Общий объем, час	144	144
Форма промежуточной аттестации		Экзамен

5. СОДЕРЖАНИЕ И СТРУКТУРА ДИСЦИПЛИНЫ

5.1. Содержание дисциплины

№ раздела (темы)	Наименование раздела (темы)	Содержание раздела (темы)
1	Содержание финансового менеджмента и его место	Понятие финансового менеджмента и связь дисциплины с другими науками. Цель финансового ме-

	в системе управления организацией	<p>менеджмента.</p> <p>Задачи, функции, механизм финансового менеджмента. Структура службы финансового директора. Квалификационная характеристика финансового менеджера.</p> <p>Финансовый менеджмента как система управления. Субъект и объект управления финансами организаций. Правовая и налоговая среда деятельности финансового менеджера. Сущность, функции и основные теории, создающие базу финансового менеджмента. Современное законодательство, нормативные документы и методические материалы, регулирующие на предприятии финансовую деятельность. Основы формирования целей и стратегических планов корпорации;</p>
2	Эволюция финансового менеджмента за рубежом и в России	<p>Развитие науки «Финансовый менеджмент» за рубежом. Разработки Г. Марковица, Дж. Уильямса, У. Шарпа, Ф. Модильяни, М. Миллера. Теория портфеля и теория структуры капитала как начальный этап формирования науки управления финансами. Становление науки о финансовом менеджменте в России.</p> <p>Балансоведение и финансовые вычисления. Основоположники финансового менеджмента. Основные теории управления капиталом и источниками его формирования. Основную отечественную и зарубежную литературу по теоретическим вопросам финансового менеджмента. Финансовую среду деятельности российских корпораций.</p>
3	Базовые концепции финансового менеджмента	<p>Концепции денежного потока, временной ценности денежных ресурсов компромисса между риском и доходностью, стоимости капитала, эффективности рынка капитала, асимметричности информации, агентских отношений, альтернативных затрат, временной неограниченности функционирования хозяйствующего субъекта. Анализировать финансовую отчетность предприятия, используя современные методы и показатели оценки эффективности использования активов, риска и доходности инвестиций, рыночной стоимости и др. Владеть методиками связи финансовых коэффициентов и сравнения их с эталоном. Владеть методами финансового планирования и прогнозирования;</p>
4	Методологические основы принятия финансовых решений	<p>Научный инструментарий финансового менеджмента: первичные, вторичные финансовые инструменты. Прогнозно-аналитические, общеэкономические, специальные методы и модели, используемые в финансовом менеджменте. использовать современные методики оценки эффективности финансовой деятельности и финансовые инструменты на практике. Использовать современное программное обеспечение для разработки и реализации управ-</p>

		ленческих решений, а также оценивать их эффективность.
5	Информационное обеспечение финансового менеджмента	Информационная база. Показатели, характеризующие общеэкономическое развитие страны, отраслевую принадлежность организации, конъюнктуру финансового рынка, показатели, формируемые из внутренних источников информации. Понятие финансовой отчетности. Показатели информации. Принципы построения финансовой отчетности. Содержание финансовой отчетности. Структура баланса с приложениями. Отчет о движении денежных средств. Денежный поток и методы его оценки. Совершенствование системы информационного обеспечения финансового менеджмента.
6	Финансовая политика организации	Финансовая политика организации, понятие, цель. Мероприятия в области управления финансами, осуществляемые при разработке финансовой политики. Основные направления разработки финансовой политики организации: анализ финансово-экономического состояния предприятия, разработка учетной, налоговой политики, выработка кредитной политики, управление оборотными средствами, кредиторской, дебиторской задолженностью, издержками предприятия, выбор амортизационной и дивидендной политики. Бюджетирование деятельности организации. Навыками работы с компьютером, как средством управления информацией. Навыками эффективного построения функционально-ориентированных схем управления финансовой деятельностью предприятия. Навыками формирования стратегии и тактики управления финансовой деятельностью;
7	Финансовый менеджмент в условиях инфляции	Усложнение планирования. Возрастающая потребность в дополнительных источниках финансирования. Увеличение процентов по ссудам и займам. Необходимость диверсификации собственного инвестиционного портфеля.
8	Международные аспекты финансового менеджмента	Специфика управления финансами при выходе предприятия на международные рынки. Отчетность западных компаний как источник финансовой информации в условиях международного сотрудничества. Навыками оценки эффективности финансовой деятельности. Навыками оценки финансовых рисков. Навыками управления капиталом предприятия.

5.2. Структура дисциплины

ОФО

№ раздела (темы)	Наименование раздела (темы)	Количество часов					
		Всего	ЛК	С	ПР	ЛР	СР

1.	Содержание финансового менеджмента и его место в системе управления организацией	15	4		4		7
2.	Эволюция финансового менеджмента за рубежом и в России	15	2		2		11
3.	Базовые концепции финансового менеджмента	15	2		4		9
4.	Методологические основы принятия финансовых решений	14	4		2		8
5.	Информационное обеспечение финансового менеджмента	14	2		4		8
6.	Финансовая политика организации	14	4		2		8
7.	Финансовый менеджмент в условиях инфляции	14	2		4		8
8.	Международные аспекты финансового менеджмента	14	4		2		8
	Консультации	2					
	Аттестация	27					
	Общая трудоемкость	144	24		24		67

ЗФО

№ раздела (темы)	Наименование раздела (темы)	Количество часов					
		Всего	Л	С	ПР	ЛР	СР
1.	Содержание финансового менеджмента и его место в системе управления организацией	17	2				15
2.	Эволюция финансового менеджмента за рубежом и в России	17			2		15
3.	Базовые концепции финансового менеджмента	17	2				15
4.	Методологические основы принятия финансовых решений	17			2		15
5.	Информационное обеспечение финансового менеджмента	17	2				15
6.	Финансовая политика организации	17			2		15
7.	Финансовый менеджмент в условиях инфляции	17	2				15
8.	Международные аспекты финансового менеджмента	16			2		14
	Консультации						
	Аттестация	9					
	Общая трудоемкость	144	8		8		119

5.3. Занятия семинарского типа

№ п/п	№ раздела (темы)	Вид занятия	Наименование	Количество часов	
				ОФО	ЗФО
1	Тема 1	ПР	Содержание финансового менеджмента и его место в системе управления организацией:	4	

			<p>1. Цель, задачи, механизм финансового менеджмента.</p> <p>2. Функции финансового менеджмента.</p> <p>3. Структура службы финансового директора.</p> <p>4. Квалификационная характеристика финансового директора.</p> <p>5. Субъект и объект управления финансами организаций.</p>		
2	Тема 2	ПР	<p>Эволюция финансового менеджмента за рубежом и в России:</p> <p>1. Становление науки об управлении финансами организации в России.</p> <p>2. основоположники финансового менеджмента. Научные школы.</p> <p>3. Современные проблемы и перспективы развития финансового менеджмента.</p>	2	2
3	Тема 3	ПР	<p>Базовые концепции финансового менеджмента:</p> <p>1. Понятие базовой концепции</p> <p>2. Концепция денежных потоков</p> <p>3. Концепция временной ценности денежных ресурсов.</p> <p>4. Концепция компромисса между риском и доходностью.</p> <p>5. Концепция стоимости капитала.</p>	4	
4	Тема 4	ПР	<p>Методологические основы принятия финансовых решений:</p> <p>Научный инструментарий финансового менеджмента</p> <p>2. Первичные и вторичные финансовые инструменты.</p>	2	2
5	Тема 5	ПР	<p>Информационное обеспечение финансового менеджмента:</p> <p>1. Понятие информационной базы финансового менеджмента.</p> <p>2. Рассмотреть показатели общеэкономического развития страны, показатели финансового рынка и отраслевые данные.</p> <p>3. Пользователи информации.</p> <p>4. Принципы построения финансовой отчетности.</p>	4	
6	Тема 6	ПР	<p>Финансовая политика организации:</p> <p>1. Понятие финансовой политики предприятия, ее цель.</p> <p>2. Мероприятия в области управления финансами, осуществляемые при разработке финансовой политики.</p> <p>3. Основные направления разработки финансовой политики предприятия.</p>	2	2
7	Тема 7	ПР	<p>Финансовый менеджмент в условиях инфляции:</p> <p>1. Усложнение планирования в условиях инфляции.</p> <p>2. Возрастание потребности в дополнительных</p>	4	

			источниках информации.		
8	Тема 8	ПР	Международные аспекты финансового менеджмента: 1. Специфика управления финансами при выходе предприятия на международные рынки. 2. Отчетность западных компаний как источник финансовой информации в условиях международного сотрудничества.	2	2

5.4. Курсовой проект (курсовая работа, расчетно-графическая работа, реферат, контрольная работа)

Типовые темы рефератов:

1. Сущность и дискуссионные вопросы становления финансового менеджмента.
2. Эволюция финансового менеджмента в России и за рубежом.
3. Организация финансового менеджмента на предприятии.
4. Совершенствование информационной базы финансового менеджмента.
5. Принципы построения финансовой отчетности и модели бухгалтерского учета.
6. Отечественный и зарубежный опыт формирования отчетности предприятия.
7. Содержание бухгалтерского баланса организации и его оценка.
8. Движение денежных потоков организации и его совершенствование.
9. Базовые концепции финансового менеджмента и применение их в практической деятельности финансового директора.
10. Приемы, методы, модели, применяемые в финансовом менеджменте.
11. Формирование финансовой политики организации.
12. Совершенствование оценки финансового положения организации.
13. Налоговая политика организации как составная часть финансовой политики.
14. Кредитная политика организации как составная часть финансовой политики.
15. Амортизационная политика организации как составная часть финансовой политики.
16. Дивидендная политика организации как составная часть финансовой политики.
17. Совершенствование бюджетирования деятельности организации.
18. Анализ влияния налогообложения на доходы организации и его совершенствование.
19. Современная система безналичных расчетов организаций и пути ее совершенствования.
20. Организация денежного обращения и пути его совершенствования.
21. Совершенствование формирования и использования финансовых ресурсов предприятия.
22. Рынок корпоративных облигаций – новый источник финансирования организаций.
23. Финансовый менеджмент в условиях инфляции.
24. Международные аспекты финансового менеджмента.
25. Финансовый менеджмент малого бизнеса.

5.5. Самостоятельная работа

№ раздела (темы)	Виды самостоятельной работы	Количество часов	
		ОФО	ЗФО
1.	Самостоятельное изучение отдельных вопросов, проблем темы с последующим выполнением задания: предоставлением рефератов, комментариев или устного ответа. Моделирование содержания темы: составление структурно-логических схем, таблиц, создание графиков, рисунков и т.п.	6	13

	<p>Решение типовых задач, составление собственных задач и заданий.</p> <p>Анализ и оценка конкретных ситуаций.</p> <p>Подготовка к лекциям, практическим занятиям, изучение учебных пособий</p>		
2.	<p>Самостоятельное изучение отдельных вопросов, проблем темы с последующим выполнением задания: предоставлением рефератов, комментариев или устного ответа.</p> <p>Моделирование содержания темы: составление структурно-логических схем, таблиц, создание графиков, рисунков и т.п.</p> <p>Решение типовых задач, составление собственных задач и заданий.</p> <p>Анализ и оценка конкретных ситуаций.</p> <p>Подготовка к лекциям, практическим занятиям, изучение учебных пособий</p>	6	13
3.	<p>Самостоятельное изучение отдельных вопросов, проблем темы с последующим выполнением задания: предоставлением рефератов, комментариев или устного ответа.</p> <p>Моделирование содержания темы: составление структурно-логических схем, таблиц, создание графиков, рисунков и т.п.</p> <p>Решение типовых задач, составление собственных задач и заданий.</p> <p>Анализ и оценка конкретных ситуаций.</p> <p>Подготовка к лекциям, практическим занятиям, изучение учебных пособий</p>	6	13
4.	<p>Самостоятельное изучение отдельных вопросов, проблем темы с последующим выполнением задания: предоставлением рефератов, комментариев или устного ответа.</p> <p>Моделирование содержания темы: составление структурно-логических схем, таблиц, создание графиков, рисунков и т.п.</p> <p>Решение типовых задач, составление собственных задач и заданий.</p> <p>Анализ и оценка конкретных ситуаций.</p> <p>Подготовка к лекциям, практическим занятиям, изучение учебных пособий</p>	6	12
5.	<p>Самостоятельное изучение отдельных вопросов, проблем темы с последующим выполнением задания: предоставлением рефератов, комментариев или устного ответа.</p> <p>Моделирование содержания темы: составление структурно-логических схем, таблиц, создание графиков, рисунков и т.п.</p> <p>Решение типовых задач, составление собственных задач и заданий.</p> <p>Анализ и оценка конкретных ситуаций.</p> <p>Подготовка к лекциям, практическим занятиям, изучение учебных пособий</p>	5	12
6.	<p>Самостоятельное изучение отдельных вопросов, проблем темы с последующим выполнением задания: предоставлением рефератов, комментариев или устного ответа.</p> <p>Моделирование содержания темы: составление структурно-логических схем, таблиц, создание графиков, рисунков и т.п.</p> <p>Решение типовых задач, составление собственных задач и заданий.</p>	6	12

	Анализ и оценка конкретных ситуаций. Подготовка к лекциям, практическим занятиям, изучение учебных пособий		
7.	Самостоятельное изучение отдельных вопросов, проблем темы с последующим выполнением задания: предоставлением рефератов, комментариев или устного ответа. Моделирование содержания темы: составление структурно-логических схем, таблиц, создание графиков, рисунков и т.п. Решение типовых задач, составление собственных задач и заданий. Анализ и оценка конкретных ситуаций. Подготовка к лекциям, практическим занятиям, изучение учебных пособий	6	12
8.	Самостоятельное изучение отдельных вопросов, проблем темы с последующим выполнением задания: предоставлением рефератов, комментариев или устного ответа. Моделирование содержания темы: составление структурно-логических схем, таблиц, создание графиков, рисунков и т.п. Решение типовых задач, составление собственных задач и заданий. Анализ и оценка конкретных ситуаций. Подготовка к лекциям, практическим занятиям, изучение учебных пособий	6	12
Тема 1-8	Написание реферата	20	20
	Подготовка к аттестации	26,5	8,5
	Общий объём, час	93,5	127,5

6. ОБРАЗОВАТЕЛЬНЫЕ ТЕХНОЛОГИИ

Перечень информационных технологий, используемых при осуществлении образовательного процесса по дисциплине:

- сбор, хранение, систематизация и выдача учебной и научной информации;
- обработка текстовой, графической и эмпирической информации;
- подготовка, конструирование и презентация итогов исследовательской и аналитической деятельности;
- самостоятельный поиск дополнительного учебного и научного материала, с использованием поисковых систем и сайтов сети Интернет, электронных энциклопедий и баз данных;
- использование электронной почты преподавателей и обучающихся для рассылки, переписки и обсуждения возникших учебных проблем;
- использование дистанционных образовательных технологий в рамках ЭИОС.

Интерактивные и активные образовательные технологии

№ раздела (темы)	Вид занятия (ЛК, ПР, С, ЛР)	Используемые интерактивные и активные образовательные технологии	Количество часов	
			ОФО	ЗФО
4, 6	ПР	дискуссии анализ конкретных ситуаций, компьютерная презентация	4	4
8	ПР	дискуссии анализ конкретных ситуаций	2	2

1	ЛК	интерактивная лекция (лекция с элементами дискуссии, постановкой проблем), компьютерная презентация	4	2
---	----	---	---	---

7. ФОНД ОЦЕНОЧНЫХ СРЕДСТВ (ОЦЕНОЧНЫЕ МАТЕРИАЛЫ) ДЛЯ ТЕКУЩЕГО КОНТРОЛЯ УСПЕВАЕМОСТИ, ПРОМЕЖУТОЧНОЙ АТТЕСТАЦИИ

Фонд оценочных средств (оценочные материалы) для текущего контроля успеваемости, промежуточной аттестации по дисциплине приводятся в приложении.

8. УЧЕБНО-МЕТОДИЧЕСКОЕ И ИНФОРМАЦИОННОЕ ОБЕСПЕЧЕНИЕ ДИСЦИПЛИНЫ

8.1. Основная литература

1. Лукасевич, И. Я. Финансовый менеджмент в 2 ч. Часть 1. Основные понятия, методы и концепции : учебник и практикум для вузов / И. Я. Лукасевич. — 4-е изд., перераб. и доп. — Москва : Издательство Юрайт, 2020. — 377 с. — (Высшее образование). — ISBN 978-5-534-03726-5. — Текст : электронный // ЭБС Юрайт [сайт]. — URL: <https://urait.ru/bcode/450000>

2. Лукасевич, И. Я. Финансовый менеджмент в 2 ч. Часть 2. Инвестиционная и финансовая политика фирмы : учебник и практикум для вузов / И. Я. Лукасевич. — 4-е изд., перераб. и доп. — Москва : Издательство Юрайт, 2020. — 304 с. — (Высшее образование). — ISBN 978-5-534-03727-2. — Текст : электронный // ЭБС Юрайт [сайт]. — URL: <https://urait.ru/bcode/453854>

3. Финансовый менеджмент : учебник для академического бакалавриата / Г. Б. Поляк [и др.] ; ответственный редактор Г. Б. Поляк. — 4-е изд., перераб. и доп. — Москва : Издательство Юрайт, 2019. — 456 с. — (Авторский учебник). — ISBN 978-5-9916-4395-5. — Текст : электронный // ЭБС Юрайт [сайт]. — URL: <https://urait.ru/bcode/444149>

8.2. Дополнительная литература

1. Афоничкин, А. И. Финансовый менеджмент в 2 ч. Часть 1. Методология : учебник и практикум для вузов / А. И. Афоничкин, Л. И. Журова, Д. Г. Михаленко ; под редакцией А. И. Афоничкина. — 2-е изд., перераб. и доп. — Москва : Издательство Юрайт, 2020. — 217 с. — (Высшее образование). — ISBN 978-5-534-04394-5. — Текст : электронный // ЭБС Юрайт [сайт]. — URL: <https://urait.ru/bcode/453505>

2. Афоничкин, А. И. Финансовый менеджмент в 2 ч. Часть 2. Финансовая политика предприятия : учебник и практикум для вузов / А. И. Афоничкин, Л. И. Журова, Д. Г. Михаленко. — 2-е изд., перераб. и доп. — Москва : Издательство Юрайт, 2020. — 297 с. — (Высшее образование). — ISBN 978-5-534-04396-9. — Текст : электронный // ЭБС Юрайт [сайт]. — URL: <https://urait.ru/bcode/453989>

3. Кушу, С. О. Финансовый менеджмент : учебное пособие для обучающихся по направлениям подготовки бакалавриата «Экономика», «Менеджмент» / С. О. Кушу. — Краснодар, Саратов : Южный институт менеджмента, Ай Пи Эр Медиа, 2018. — 65 с. — ISBN 978-5-93926-328-3. — Текст : электронный // Электронно-библиотечная система IPR BOOKS : [сайт]. — URL: <http://www.iprbookshop.ru/79918.html>

4. Лавренова, Г. А. Финансовый менеджмент : практикум / Г. А. Лавренова. — Воронеж : Воронежский государственный технический университет, ЭБС АСВ, 2019. — 126 с. — ISBN 978-5-7731-0765-1. — Текст : электронный // Электронно-библиотечная система IPR BOOKS : [сайт]. — URL: <http://www.iprbookshop.ru/93299.html>

5. Лимитовский, М. А. Корпоративный финансовый менеджмент : учебно-практическое пособие / М. А. Лимитовский, В. П. Паламарчук, Е. Н. Лобанова ; ответст-

венный редактор Е. Н. Лобанова. — Москва : Издательство Юрайт, 2019. — 990 с. — (Авторский учебник). — ISBN 978-5-9916-3708-4. — Текст : электронный // ЭБС Юрайт [сайт]. — URL: <https://urait.ru/bcode/425325>

6. Финансовый менеджмент : практикум / И. М. Рожков, А. П. Пантелеев, И. А. Ларионова [и др.] ; под редакцией И. М. Рожкова. — Москва : Издательский Дом МИСиС, 2019. — 110 с. — ISBN 978-5-907061-34-7. — Текст : электронный // Электронно-библиотечная система IPR BOOKS : [сайт]. — URL: <http://www.iprbookshop.ru/97911.html>

Периодические издания:

1. Менеджмент и бизнес-администрирование. - Режим доступа: <http://www.iprbookshop.ru/45521.html>

2. Экономика и менеджмент систем управления. - Режим доступа: <http://www.iprbookshop.ru/34060.html>

3. Экономика и современный менеджмент: теория и практика. – Режим доступа: <http://www.iprbookshop.ru/48512.html>

8.3. Программное обеспечение

1. Microsoft Office

8.4. Профессиональные базы данных

1. База данных банковских, страховых, телекоммуникационных и инвестиционных рынков <http://www.banki.ru/>

2. База данных «Инвестиционный проект», <http://kudfinvestiruem.ru/>

3. База данных «Финансовый анализ и менеджмент. Финансы предприятий» <http://finance-place.ru/>

4. База данных информационного агентства «Финмаркет», <http://www.finmarket.ru/>

5. База данных международных стандартов финансовой отчетности – МСФО www.msfofm.ru

6. База данных по бизнес-планированию, <https://biznesplan-primer.ru/>

7. База данных финансового состояния предприятия <http://afdanalyse.ru/>

8.5. Информационные справочные системы.

1. Информационно-правовая система «Консультант Плюс», <http://www.consultant.ru/>

2. Справочно-правовая система «Законодательство России» http://pravo.gov.ru/proxy/ips/?start_search&fattrib=1

8.6. Интернет-ресурсы

1. Административно-управленческий портал, www.aup.ru

2. Деловое информационное пространство РБК, www.rbk.ru

3. Отдел государственных институтов и цифрового правительства. Департамент по экономическим и социальным вопросам, <http://publicadministration.un.org>

8.7. Методические указания по освоению дисциплины

Методические указания для подготовки к лекции

Аудиторные занятия планируются в рамках такой образовательной технологии, как проблемно-ориентированный подход с учетом профессиональных и личностных особенностей обучающихся. Это позволяет учитывать исходный уровень знаний обучающихся, а также существующие технические возможности обучения.

Методологической основой преподавания дисциплины являются научность и объективность.

Лекция является первым шагом подготовки студентов к практическим занятиям. Проблемы, поставленные в ней, на практическом занятии приобретают конкретное выражение и решение.

Преподаватель на вводной лекции определяет структуру дисциплины, поясняет цели и задачи изучения дисциплины, формулирует основные вопросы и требования к результатам освоения. При проведении лекций, как правило, выделяются основные понятия и определения.

На первом занятии преподаватель доводит до обучающихся требования к текущей и промежуточной аттестации, порядок работы в аудитории и нацеливает их на проведение самостоятельной работы с учетом количества часов, отведенных на нее учебным планом по направлению подготовки 38.03.01 Экономика и рабочей программой по дисциплине (п. 5.5).

Рекомендуя литературу для самостоятельного изучения, преподаватель поясняет, каким образом максимально использовать возможности, предлагаемые библиотекой АНО ВО СКСИ, в том числе ее электронными ресурсами, а также сделает акцент на привлечение ресурсов сети Интернет и профессиональных баз данных для изучения практики.

Выбор методов и форм обучения по дисциплине определяется:

– общими целями образования, воспитания, развития и психологической подготовки обучающихся;

– особенностями учебной дисциплины и спецификой ее требований к отбору дидактических методов;

– целями, задачами и содержанием материала конкретного занятия;

– временем, отведенным на изучение того или иного материала;

– уровнем подготовленности обучающихся;

– уровнем материальной оснащенности, наличием оборудования, наглядных пособий, технических средств.

Лекции дают обучающимся систематизированные знания по дисциплине, концентрируют их внимание на наиболее сложных и важных вопросах.

Лекции обычно излагаются в традиционном или в проблемном стиле. Проблемный стиль позволяет стимулировать активную познавательную деятельность обучающихся и их интерес к дисциплине, формировать творческое мышление, прибегать к противопоставлениям и сравнениям, делать обобщения, активизировать внимание обучающихся путем постановки проблемных вопросов, поощрять дискуссию. Во время лекционных занятий рекомендуется вести конспектирование учебного материала, обращать внимание на формулировки и категории, раскрывающие суть того или иного явления или процессов, выводы и практические рекомендации.

В конце лекции делаются выводы и определяются задачи на самостоятельную работу. Во время лекционных занятий рекомендуется вести конспектирование учебного материала, обращать внимание на формулировки и категории, раскрывающие суть того или иного явления или процессов, научные выводы и практические рекомендации. В случае недопонимания какой-либо части предмета следует задать вопрос в установленном порядке преподавателю.

Конспект – это систематизированное, логичное изложение материала источника. Различаются четыре типа конспектов:

План-конспект – это развернутый детализированный план, в котором достаточно подробные записи приводятся по тем пунктам плана, которые нуждаются в пояснении.

Текстуальный конспект – это воспроизведение наиболее важных положений и фактов источника.

Свободный конспект – это четко и кратко сформулированные (изложенные) основные положения в результате глубокого осмысливания материала. В нем могут присутствовать выписки, цитаты, тезисы; часть материала может быть представлена планом.

Тематический конспект – составляется на основе изучения ряда источников и дает более или менее исчерпывающий ответ по какой-то схеме (вопросу).

Подготовленный конспект и рекомендуемая литература используются при подготовке к и практическим занятиям. Подготовка сводится к внимательному прочтению учебного материала, к выводу с карандашом в руках всех утверждений, к решению примеров, задач, к ответам на вопросы. Примеры, задачи, вопросы по теме являются средством самоконтроля.

Методические указания для подготовки к занятиям семинарского типа

Основное назначение практических занятий заключается в выработке у студентов навыков применения законодательства, и закреплению полученных теоретических знаний. Для этого студентам к каждому практическому занятию предлагаются теоретические вопросы для обсуждения и задания (задачи) для практического решения. Кроме того, участие в практических занятиях предполагает отработку и закрепление студентами навыков работы с информацией, взаимодействия с коллегами и профессиональных навыков (участия в публичных выступлениях, ведения дискуссий и т.п.).

При подготовке к практическому занятию можно выделить 2 этапа:

- организационный;
- закрепление и углубление теоретических знаний.

На первом этапе студент планирует свою самостоятельную работу, которая включает:

- уяснение задания на самостоятельную работу;
- подбор рекомендованной литературы;
- составление плана работы, в котором определяются основные пункты предстоящей

подготовки.

Составление плана дисциплинирует и повышает организованность в работе.

Второй этап включает непосредственную подготовку студента к занятию.

Начинать надо с изучения рекомендованной литературы (основной и дополнительной), а также относящихся к теме занятия нормативных актов и судебной практики. Необходимо помнить, что на лекции обычно рассматривается не весь материал, а только его наиболее важная и сложная часть, требующая пояснений преподавателя в контексте контактной работы со студентами. Остальная его часть восполняется в процессе самостоятельной работы. Перечень спорных в доктрине теоретических вопросов по каждой теме, на которые студенты должны обратить особое внимание, определяется преподавателем, ведущим соответствующее занятие, и заранее (до проведения соответствующего практического занятия) доводится до сведения обучающихся в устной или письменной форме. Теоретические вопросы темы могут рассматриваться на практическом занятии самостоятельно или в связи с решением конкретных задач.

Задачи, представленные по каждой теме, имеют практико-ориентированную направленность и призваны максимально приблизить студентов к реальным условиям применения норм гражданского законодательства. Поскольку основная цель решения задач заключается в выработке у студентов способности понимать смысл закона и навыков его применения к конкретным правоотношениям, при решении задачи обучающемуся целесообразно придерживаться следующей схемы действий.

В первую очередь, студенту следует тщательно изучить условия задачи и выделить среди них экономически значимые фактические обстоятельства, затем определить нормы права, подлежащие применению в данной ситуации, после чего дать развернутые и теоретически обоснованные ответы на поставленные вопросы.

Решение задачи может быть представлено в письменной или устной форме. В случае решения задачи в ходе проведения практического занятия студент должен кратко изложить ее содержание, объяснить суть возникшего спора, кратко разобрать и оценить доводы участников соответствующего спора и обосновать со ссылками на нормативные акты собственное решение предложенной задачи. В случае вариативности решения задачи следует обосновать все возможные варианты решения.

В связи с этим работа с рекомендованной литературой обязательна. Особое внимание при этом необходимо обратить на содержание основных положений и выводов, объяснение явлений и фактов, уяснение практического приложения рассматриваемых теоретических вопросов. В процессе этой работы студент должен стремиться понять и запомнить основные положения рассматриваемого материала, примеры, поясняющие его, разобратся в иллюстративном материале, задачах.

Заканчивать подготовку следует составлением плана (перечня основных пунктов) по изучаемому материалу (вопросу). Такой план позволяет составить концентрированное, сжатое представление по изучаемым вопросам и структурировать изученный материал.

В структуре практического занятия традиционно выделяют следующие этапы: 1) организационный этап, контроль исходного уровня знаний (обсуждение вопросов, возникших у студентов при подготовке к занятию); 2) исходный контроль (тесты, опрос, проверка письменных домашних заданий и т.д.), коррекция знаний студентов; 3) обучающий этап (предъявление алгоритма решения заданий, инструкций по выполнению заданий, выполнения методик и др.); 4) самостоятельная работа студентов на занятии; 5) контроль конечного уровня усвоения знаний; 6) заключительный этап.

На практических и семинарских занятиях могут применяться следующие формы работы:

- фронтальная - все студенты выполняют одну и ту же работу;
- групповая - одна и та же работа выполняется группами из 2-5 человек;
- индивидуальная - каждый студент выполняет индивидуальное задание.

Формы практического занятия: 1) традиционная путем теоретического обсуждения спорных вопросов темы путем проведения устного опроса студентов; 2) интерактивная (техника «мозгового штурма», работа в малых группах).

Техника «мозгового штурма»

В целях погружения студентов в тему используется техника «мозгового штурма» по наиболее дискуссионному вопросу темы, не имеющему однозначного решения. Цель проведения мозгового штурма в начале занятия заключается в вовлечении в процесс обучения всех слушателей аудитории и активизации их мыслительной деятельности, диагностировании опыта и знаний студентов.

В результате участия в мозговом штурме студентами отрабатываются навыки получения и работы с информацией (в частности, студентами осуществляется анализ полученных ответов, выделение сведений, имеющих и не имеющих отношение к обсуждаемой проблеме, обнаружение существующих проблем и пробелов, проводится классификация сведений по различным основаниям), а также навыки взаимодействия с коллегами (студентам предоставляется возможность оценить собственную точку зрения и услышать позиции других обучающихся). Продолжительность – 15-20 минут.

Работа в малых группах

Работа в малых группах используется для коллективного поиска правильного варианта или нескольких вариантов предложенных к данной теме блоков вопросов, заданий. С этой целью преподавателем студенты разбиваются на малые рабочие группы в составе не более 3 человек и им предлагается для обсуждения и решения проблемы. По окончании работы в малой группе студенты презентуют полученные результаты и обсуждают их с другими студентами в формате комментирования либо дискуссии. В результате участия в работе в малых группах магистрантами отрабатываются навыки получения, обмена и работы с информацией, а также профессионально значимые навыки взаимодействия с дру-

гими лицами в форме сотрудничества, активного слушания, выработки общего решения и др. Продолжительность – 1-1,5 часа.

В течение занятия студенту необходимо выполнить задания, выданные преподавателем, выполнение которых зачитывается, как текущая работа студента. Для усиления профессиональной направленности практических занятий возможно проведение бинарных занятий, построенных на основе межпредметных связей. На таких занятиях результаты практических заданий, полученных по одной дисциплине, являются основой для их выполнения по другой дисциплине.

Методические указания для выполнения самостоятельной работы

Самостоятельная работа студентов заключается:

1) в самостоятельном изучении теоретического курса (изучение рекомендуемой и лично выбранной литературы в процессе подготовки к аудиторным занятиям, дополнении информации, полученной на лекциях и практических занятиях);

2) в систематизации и закреплении полученных теоретических знаний и практических материалов посредством решения задач и выполнения практико-ориентированных заданий;

3) в подготовке рефератов .

В целях наиболее эффективного изучения дисциплины подготовлены различные задания, различающиеся по преследуемым целям.

Задания представлены – 1) контрольными вопросами, предназначенными для самопроверки; 2) письменными заданиями, включающими задачи и задание.

Задачи самостоятельной внеаудиторной работы студентов заключаются в продолжении изучения теоретического материала дисциплины и в развитии навыков самостоятельного анализа литературы, нормативных правовых актов и материалов правоприменительной практики.

I. Самостоятельное теоретическое обучение предполагает освоение студентом во внеаудиторное время рекомендуемой преподавателем основной и дополнительной литературы. С этой целью студентам рекомендуется постоянно знакомиться с классическими теоретическими источниками по темам дисциплины, а также с новинками литературы, статьями в периодических изданиях, справочных правовых системах.

Для лучшего понимания материала целесообразно осуществлять его конспектирование с возможным последующим его обсуждением на практических занятиях, на научных семинарах и в индивидуальных консультациях с преподавателем. Формы конспектирования материала могут быть различными:

1) обобщение – при подготовке такого конспекта студентом осуществляется анализ и обобщение всех существующих в доктрине подходов по выбранному дискуссионному вопросу раздела, в том числе, дореволюционных ученых, ученых советского и современного периода развития, а также материалов судебной практики. Основная задача студента заключается не только в изложении точек зрения по исследуемому вопросу, но и в выражении собственной позиции с соответствующим развернутым теоретическим обоснованием.

2) рецензия – при подготовке такого конспекта студентом осуществляется рецензирование выбранного источника по изучаемому дискуссионному вопросу, чаще всего, статьи и периодическом издании, тезисов выступления на конференции либо главы из монографии. Для этого студентом дается оценка содержанию соответствующего источника по следующим параметрам: актуальность выбранной темы, в том числе убедительность обоснования актуальности исследования автором; соответствие содержания работы ее названию; логичность, системность и аргументированность (убедительность) выводов автора; научная добросовестность (наличие ссылок на использованные источники, самостоятельность исследования, отсутствие фактов недобросовестных заимствований текстов, идей и т.п.); научная новизна и др.

Формами контроля за самостоятельным теоретическим обучением являются теоретические опросы, которые осуществляются преподавателем на практических занятиях в устной форме, преследующие цель проверки знаний студентов по основным понятиям и терминам по теме дисциплины. В случае представления студентом выполненного им в письменном виде конспекта по предложенным вопросам темы, возможна его защита на практическом занятии или в индивидуальном порядке.

II. Решение задач осуществляется студентами по каждой теме дисциплины в «домашних условиях», результаты решения задач представляются на практическом занятии в устной форме в формате работы в малых группах, участия в дискуссиях.

В связи с тем, что работа с задачами осуществляется во внеаудиторное время, студент может пользоваться любыми источниками и должен представить развернутое, аргументированное решение каждой задачи с мотивированными ссылками на нормативные правовые акты и материалы судебной практики.

Выполнение задания осуществляется в письменной форме по предложенным темам (в частности, путем составления обзора судебной практики). Задание должно быть исполнено и представлено преподавателю на проверку не позднее, чем за две недели до предполагаемой даты его презентации и защиты на практическом занятии или в индивидуальном порядке. Конкретные требования к содержанию и оформлению результатов выполненных заданий указаны в соответствующих разделах ФОС по дисциплине.

II. Ключевую роль в планировании индивидуальной траектории обучения по дисциплине играет *опережающая самостоятельная работа* (ОПС). Такой тип обучения предлагается в замену традиционной репродуктивной самостоятельной работе (самостоятельное повторение учебного материала и рассмотренных на занятиях алгоритмов действий, выполнение по ним аналогичных заданий). ОПС предполагает следующие виды самостоятельных работ:

познавательно-поисковая самостоятельная работа, предполагающая подготовку докладов, выступлений на практических занятиях, подбор литературы по конкретной проблеме, написание рефератов и др.;

творческая самостоятельная работа, к которой можно отнести выполнение специальных творческих и нестандартных заданий. Задача преподавателя на этапе планирования самостоятельной работы – организовать ее таким образом, чтобы максимально учесть индивидуальные способности каждого обучающегося, развить в нем познавательную потребность и готовность к выполнению самостоятельных работ все более высокого уровня. Студенты, приступая к изучению тем, должны применить свои навыки работы с библиографическими источниками и рекомендуемой литературой, умение четко формулировать свою собственную точку зрения и навыки ведения научных дискуссий. Все подготовленные и представленные тексты должны являться результатом самостоятельной информационно-аналитической работы студентов. На их основе студенты готовят материалы для выступлений в ходе практических занятий.

Методические указания к подготовке и проведению дискуссии (групповой дискуссии)

Правильно организованная дискуссия проходит три стадии развития: ориентация, оценка и консолидация.

На первой стадии вырабатывается определенная установка на решение поставленной проблемы. При этом перед преподавателем (организатором дискуссии) ставятся следующие задачи:

1. Сформулировать проблему и цели дискуссии. Для этого надо объяснить, что обсуждается, что должно дать обсуждение.
2. Создать необходимую мотивацию, т.е. изложить проблему, показать ее значимость, выявить в ней нерешенные и противоречивые вопросы, определить ожидаемый результат (решение).

3. Установить регламент дискуссии, а точнее, регламент выступлений, так как общий регламент определяется продолжительностью практического занятия.

4. Сформулировать правила ведения дискуссии, основное из которых — выступить должен каждый.

5. Добиться однозначного семантического понимания терминов, понятий и т. п.

Вторая стадия — стадия оценки — обычно предполагает ситуацию сопоставления, конфронтации и даже конфликта идей. На этой стадии перед преподавателем ставятся следующие задачи:

1. Начать обмен мнениями, что предполагает предоставление слова конкретным участникам.

2. Собрать максимум мнений, идей, предложений. Для этого необходимо активизировать каждого студента. Выступая со своим мнением, студент может сразу внести свои предложения, а может сначала просто выступить, а позже сформулировать свои предложения.

3. Не уходить от темы, что требует некоторой твердости организатора, а иногда даже авторитарности. Следует тактично останавливать отклоняющихся, направляя их в заданное «русло».

4. Поддерживать высокий уровень активности всех участников. Не допускать чрезмерной активности одних за счет других, соблюдать регламент, останавливать затянувшиеся монологи, подключать к разговору всех присутствующих студентов.

5. Оперативно проводить анализ высказанных идей, мнений, позиций, предложений перед тем, как переходить к следующему витку дискуссии. Такой анализ, предварительные выводы или резюме целесообразно делать через определенные интервалы (каждые 10—15 минут), подводя при этом промежуточные итоги.

6. В конце дискуссии предоставить право студентам самим оценить свою работу (рефлексия).

Третья стадия — стадия консолидации — предполагает выработку определенных единых или компромиссных мнений, позиций, решений. На этом этапе осуществляется контролирующая функция. Задачи, которые должен решить преподаватель, можно сформулировать следующим образом:

1. Проанализировать и оценить проведенную дискуссию, подвести итоги, результаты. Для этого надо сопоставить сформулированную в начале дискуссии цель с полученными результатами, сделать выводы, вынести решения, оценить результаты, выявить их положительные и отрицательные стороны.

2. Помочь участникам дискуссии прийти к согласованному мнению, чего можно достичь путем внимательного выслушивания различных толкований, поиска общих тенденций для принятия решений.

3. Принять групповое решение совместно с участниками. При этом следует подчеркнуть важность разнообразных позиций и подходов.

4. В заключительном слове подвести группу к конструктивным выводам, имеющим познавательное и практическое значение.

Составной частью любой дискуссии является процедура *вопросов и ответов*.

С функциональной точки зрения, все вопросы можно разделить на две группы:

• *Уточняющие (закрытые)* вопросы, направленные на выяснение истинности или ложности высказываний, грамматическим признаком которых обычно служит наличие в предложении частицы «ли», например: «Верно ли что?», «Правильно ли я понял, что?». Ответить на такой вопрос можно только «да» или «нет».

• *Восполняющие (открытые)* вопросы, направленные на выяснение новых свойств или качеств интересующих нас явлений, объектов. Их грамматический признак — наличие вопросительных слов: *что, где, когда, как, почему* и т.д.

Методические указания по подготовке к тестированию

Выполнение тестовых заданий предоставляет студентам возможность самостоятельно контролировать уровень своих знаний, обнаруживать пробелы в знаниях и принимать меры по их ликвидации. Форма изложения тестовых заданий позволяет закрепить и восстановить в памяти пройденный материал. Для формирования заданий использована как закрытая, так и открытая форма. У студента есть возможность выбора правильного ответа или нескольких правильных ответов из числа предложенных вариантов. Для выполнения тестовых заданий студенты должны изучить лекционный материал по теме, соответствующие разделы учебников, учебных пособий и других источников.

Если какие-то вопросы вынесены преподавателем на самостоятельное изучение, следует обратиться к учебной литературе, рекомендованной преподавателем в качестве источника сведений. Также при подготовке к тестированию следует просмотреть конспект практических занятий и выделить в практические задания, относящиеся к данному разделу. Если задания на какие-то темы не были разобраны на занятиях (или решения которых оказались не понятыми), следует обратиться к учебной литературе, рекомендованной преподавателем в качестве источника сведений. Полезно самостоятельно решить несколько типичных заданий по соответствующему разделу.

Методические рекомендации по подготовке и оформлению реферата

1. Реферативной работой является обзор литературы по исследуемой тематике. Реферат представляет собой один из этапов научно-исследовательской работы, основными задачами которой является:

1. Углубление теоретических знаний.
 2. Развитие у слушателей способностей обобщать и анализировать результаты, умения работать со специальной литературой.
 3. Закрепление и развитие умений и навыков, творческого переноса изученной теории для решения практических задач.
 4. Овладение фундаментальными основами будущей профессии.
2. В обязанности студента при подготовке реферата входит:
- самостоятельное изучение рекомендованной литературы и закрепление навыков работы с литературными источниками;
 - овладение навыками анализа и обобщения собранного литературного материала;
 - овладение научной логикой реферата, понимания цели, задач, объекта и предмета исследования, используемых методов и приемов;
 - совершенствование умения грамотно, литературным языком излагать результаты и делать самостоятельные выводы;
 - оформление работы в соответствии с требованиями эстетики, нормами орфографии и общими правилами литературно-графического оформления;
 - регулярный отчет перед своим научным руководителем о выполнении запланированных этапов работы, информирование о полученных промежуточных результатах;
 - строгое соблюдение намеченных сроков завершения этапов работы, своевременное представление ее руководителю.

3. Выбор темы студентами осуществляется по предлагаемой примерной тематике рефератов, которая соответствует рабочей программе и учитывает специфику учебного заведения. Вместе с тем слушателю предоставляется право взять иную тему, которая является начальным этапом или продолжением его практической научно-исследовательской работы, учитывает его личные интересы и склонности, способности, а также уровень теоретических знаний и профессиональной практической подготовки и дает возможность творчески подойти к ее разработке.

Самостоятельно выбирая тему, слушателю необходимо учесть следующее:

Во-первых, тема работы должна быть актуальной. Значимым признаком актуальности темы является ее отношение к проблемам, над которыми в настоящее время активно работают ученые.

Во-вторых, тема работы должна иметь выход на решение практических экономических задач.

В-третьих, тема работы должна иметь ясно очерченные границы - четко выделенные задачи и предмет исследования. Чрезмерно обширная тема не позволяет изучать проблему углубленно. Это часто приводит к обилию случайно привлекаемого теоретического материала и в конечном итоге к поверхностному освещению проблемы.

Знание и понимание названных положений поможет правильно выбрать конкретную тему реферата, а также в известной мере предопределяет успешность ее выполнения.

Выбранная тема обязательно утверждается руководителем.

4. Сбор и обработка учебного материала

Подготовка реферата начинается с анализа литературных источников. Для того чтобы иметь полное представление об избранной теме, целесообразно изучить соответствующую главу (главы) учебника. Затем следует приступить к глубокому изучению литературы и материала периодических изданий.

Подготовка реферата предполагает самостоятельный поиск литературных источников по выбранной теме. Поэтому работа в библиотечных каталогах, поиск нужных статей в подшивках журналов и газет являются важнейшим составным элементом написания реферата. Результатом такого поиска должен стать список литературы по исследуемой теме, дополняющий и расширяющий основную литературу, рекомендованную научным руководителем.

При собеседовании или защите реферата слушатель должен показать знание не менее 5-10 литературных источников, корректно и обоснованно представленных в списке использованной литературы. Следует помнить, что чтение, специальное изучение литературы нельзя превращать в механическое накапливание знаний. Совершенно недопустимо, если чтение сопровождается простым переписыванием учебника, брошюр, монографий или статей из журналов.

Одновременно с изучением литературы следует подбирать примеры из практики для иллюстрации теоретических положений.

5. Составление плана

После выбора темы и анализа рекомендованных литературных источников необходимо составить примерный план, то есть обозначить основные направления предстоящей деятельности.

План работы - это перечень разделов, параграфов или пунктов, составленный в той последовательности, в какой они даны в реферате.

Намеченный план работы целесообразно обсудить с научным руководителем. Это позволит избрать наиболее оптимальный путь выполнения работы, даст возможность сосредоточить усилия на основных наиболее важных ее элементах, избежать перегруженности второстепенным для избранной темы материалом.

6. Структура работы

Реферат должен содержать несколько логических частей, расположенных в определенной последовательности и иметь определенное оформление. Титульный лист. Содержание. Введение. Основная часть. Заключение. Список используемых источников.

А) Содержание представляет собой структуру работы с указанием начала каждого раздела.

Б) Введение является вступительным разделом работы, в нем определяются: цель работы; объект или предмет исследования; методы достижения цели; задачи, которые ставит слушатель; степень изученности проблемы как у нас в России, так и за рубежом. Здесь также дается краткое обоснование, почему выбранная тема действительно значима и актуальна с точки зрения будущей профессиональной деятельности.

В) Основная часть.

Содержание основной части должно раскрыть цели и соответствовать названию темы. Выполняется она на основании изучения литературы, проведения разнообразных исследований, обобщении своего личного опыта. Основная часть разделяется на 2-4 раздела (главы), примерно равных по объему. Раздел - это законченная мысль с выводом, выводы могут быть выделены в конце раздела красной строкой или словом «выводы». Конкретное содержание каждого из разделов обуславливается особенностями темы и представлениями слушателя о расположении наработанного материала. Для лучшего объяснения материала необходимо приводить практические примеры, использовать цифровые данные, таблицы, схемы, диаграммы и другой аналитический материал.

Г) Заключение

В заключении подводятся итоги выполненной работы. Здесь необходимо описать, что было сделано и к каким выводам вы пришли, чтобы достигнуть, поставленную во «Введении» цель. Выводы могут подтверждать или опровергать справедливость той или иной теории, которую исследовал автор, устанавливать определенные связи и зависимости, констатировать факты, содержать обобщения или практические рекомендации. Постарайтесь также оценить, какие факторы Вы не учли на первых этапах подготовки работы, что и как можно в будущем сделать иначе и т.д.

Д) Список используемых источников

Для выполнения работы необходимо изучить специальную литературу, каталоги, справочники, газетные и журнальные статьи, сборники и монографии. Оформляя список литературы, важно не просто перечислить названия книг и статей, взятых из каталогов библиотек или из имеющихся во многих книгах списках литературы. Здесь необходимо указать те источники, с которыми слушателю довелось поработать, из которых было что-то взято в свою работу или, напротив, что вызвало несогласие автора и получило опровержение на страницах реферата.

7. Порядок защиты

Успешно выполненную работу преподаватель допускает к защите, которая проводится в определяемое преподавателем время по согласованию со слушателями.

На защите автор в своем кратком выступлении: сообщает о сущности выбранной темы и особенностях работы над ней; останавливается на наиболее характерных тенденциях и результатах, полученных в ходе выполнения работы; делает необходимые выводы и рекомендации; отвечает на вопросы и замечания, указанные преподавателем, а также на другие вопросы преподавателя в объеме темы работы.

Защита реферата может проходить как в форме собеседования с руководителем работы, так и в форме защиты перед специально созданной комиссией, состоящей из двух-трех преподавателей кафедры, включая научного руководителя темы. Защита реферата выполняется в конце 5 триместра.

8. Выдвижение рефератов на конкурс

Лучшие рефераты выдвигаются на конкурс научных работ Северо-Кавказского социального

Методические указания по подготовке к устному опросу

Самостоятельная работа студентов включает подготовку к устному опросу на практических занятиях. Для этого студент изучает лекции, основную и дополнительную литературу, публикации, информацию из Интернет-ресурсов. Кроме того, изучению должны быть подвергнуты различные источники права, как регламентирующие правоотношения, возникающие в рамках реализации основ римского права, так и отношения, что предопределяют реализацию их, либо следуют за ними.

Тема и вопросы к практическим занятиям по дисциплине доводятся до студентов заранее. Эффективность подготовки студентов к устному опросу зависит от качества ознакомления с рекомендованной литературой. Для подготовки к устному опросу

студенту необходимо ознакомиться с материалом, посвященным теме практического занятия, в рекомендованной литературе, записях с лекционного занятия, обратить внимание на усвоение основных понятий дисциплины, выявить неясные вопросы и подобрать дополнительную литературу для их освещения, составить тезисы выступления по отдельным проблемным аспектам. В среднем, подготовка к устному опросу по одному практическому занятию занимает от 2 до 4 часов в зависимости от сложности темы и особенностей организации студентом своей самостоятельной работы.

Методические указания по выполнению компьютерной презентации.

Слово «презентация» обозначает представление, демонстрацию. Обычно для компьютерной презентации используется мультимедийный проектор, отражающий содержимое экрана компьютера на большом экране, вешенном в аудитории. Презентация представляет собой совмещение видеоряда - последовательности кадров со звуком - последовательностью звукового сопровождения. Презентация тем эффективнее, чем в большей мере в ней используются возможности мультимедиа технологий.

Презентация представляет собой последовательность слайдов. Отдельный слайд может содержать текст, рисунки, фотографии, анимацию, видео и звук.

С точки зрения организации презентации можно разделить на три класса:

- интерактивные презентации;
- презентации со сценарием;
- непрерывно выполняющиеся презентации.

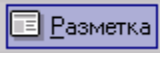
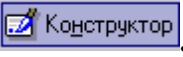
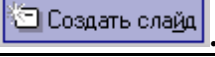





Интерактивная презентация - диалог между пользователем и компьютером. В этом случае презентацией управляет пользователь, т. е. он сам осуществляет поиск информации, определяет время ее восприятия, а также объем необходимого материала. В таком режиме работает ученик с обучающей программой, реализованной в форме мультимедийной презентации. При индивидуальной работе мультимедийный проектор не требуется. Все интерактивные презентации имеют общее свойство: они управляются событиями. Это означает, что когда происходит некоторое событие (нажатие кнопки мыши или позиционирование указателя мыши на экранном объекте), в ответ выполняется соответствующее действие. Например, после щелчка мышью на фотографии картины начинается звуковой рассказ об истории ее создания. **Презентация со сценарием** - показ слайдов под управлением ведущего (докладчика). Такие презентации могут содержать «плывущие» по экрану титры, анимированный текст, диаграммы, графики и другие иллюстрации. Порядок смены слайдов, а также время демонстрации каждого слайда определяет докладчик. Он же произносит текст, комментирующий видеоряд презентации. **В непрерывно выполняющихся презентациях** не предусмотрен диалог с пользователем и нет ведущего. Такие самовыполняющиеся презентации обычно демонстрируют на различных выставках.





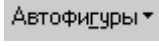











Создание презентации на заданную тему проходит через следующие этапы: 1) создание сценария; 2) разработка презентации с использованием программных средств.

Затем нужно выбрать **программу разработки презентации**. Каждая из существующих программ такого класса обладает своими собственными индивидуальными возможностями. Тем не менее между ними есть много общего. Каждая такая программа включает в себя встроенные средства создания анимации, добавления и редактирования звука, импортирования изображений, видео, а также создания рисунков. Программа PowerPoint, входящая в программный пакет Microsoft Office, предназначена для создания презентаций. С ее помощью пользователь может быстро оформить доклад в едином стиле, таким образом, значительно повысив степень восприятия предоставляемой информации аудиторией. Презентация или «слайд-фильм», подготовленная в PowerPoint, представляет собой последовательность слайдов, которые могут содержать план и основные положения выступления, все необходимые таблицы, диаграммы, схемы, рисунки, входящие в демон-

страционный материал. При необходимости в презентацию можно вставить видеоэффекты и звук.

Основные приемы создания и оформления презентации

Поставленная задача	Требуемые действия
Создать новую презентацию без помощи мастера и применения шаблона	Запустите Power Point. В окне диалога Power Point в группе полей выбора Создание презентации выберите Новая презентация .
Выбрать разметку слайда	В окне диалога Создать слайд выберите мышью требуемый вариант разметки. После выбора Новая презентация окно диалога Разметка слайда появляется автоматически. Если Вы хотите сменить разметку имеющегося слайда, то выполните команду Формат/Разметка слайда или воспользуйтесь пиктограммой, размещенной в панели Форматирование  .
Применить шаблон дизайна	В меню Формат выберите команду Оформление слайда или воспользуйтесь пиктограммой, размещенной в панели Форматирование  .
Вставить новый слайд	Откройте тот слайд, после которого Вы хотите вставить новый, и выполните команду Вставка/Создать слайд (Ctrl + M) или воспользуйтесь пиктограммой, размещенной в панели Форматирование  .
Переместиться между слайдами	Воспользуйтесь бегунком или кнопками вертикальной полосы прокрутки или клавишами Page Down, Page Up. Перемещая бегунок можно по всплывающей подсказке определить, на каком слайде остановиться.
Активизировать панель Рисование	Выполните команду Вид /Панели инструментов/Рисование
Ввести текст в произвольное место слайда	Выберите на панели Рисование инструмент Надпись  и установите текстовый курсор в нужное место или меню Вставка/Надпись .
Отредактировать имеющийся текст	Щелкните по тексту, установите текстовый курсор в нужное место и внесите исправления или добавления.
Удалить текст вместе с рамкой	Щелкните по тексту, затем щелкните непосредственно по рамке и нажмите клавишу Delete .
Изменить шрифт или размер шрифта	Воспользуйтесь командой Формат/Шрифт или раскрывающимся списком шрифтов/размеров панели инструментов  .
Изменить цвет шрифта	Выполните команду Формат/Шрифт или выберите кнопку Цвет текста  панели Форматирование (Рисование) .
Выбрать стиль оформления шрифта	Воспользуйтесь командой Формат/Шрифт или кнопками панели инструментов  : полужирный, курсив, подчеркнутый, тень.
Выровнять набранный текст относительно рамки	Воспользуйтесь командой Формат/Выравнивание/По левому краю (Ctrl + L) ; По центру (Ctrl + E) ; По правому краю (Ctrl + R) ; По ширине или кнопками панели инструментов  Форма-

	тирование.
Выбрать цвет и тип линии для рамки, подобрать заливку	Выделите рамку (или установите курсор в текст, введенный в рамку) и выполните команду Формат /  ... В появившемся диалоговом окне установите цвет заливки, тип линии и ее цвет. Также можно воспользоваться кнопками панели Рисование :  – заливка;  – цвет линии;  – тип линии.
Активизировать панель Автофигуры	Выберите команду Вставка/Рисунок/Автофигуры или воспользуйтесь кнопкой панели Рисование 
Нарисовать объект	Активизируйте панель Рисование , выберите соответствующий инструмент (линия, овал, прямоугольник и т.д.) и «растяните» фигуру на слайде, протаскивая курсор.
Изменить цвет объекта	Выделите объект и выполните команду Формат /  ... или воспользуйтесь кнопкой панели Рисование :  – цвет линии.
Настроить тень объекта	Выделите объект и воспользуйтесь кнопкой панели Рисование :  – Стиль тени .
Настроить объем объекта	Выделите объект и воспользуйтесь кнопкой панели Рисование :  – Объем .
Повернуть объект на какой-либо угол	Выделите объект и воспользуйтесь кнопкой панели Рисование Действия/Повернуть/отразить/Свободное вращение , а затем переместите мышью угол объекта в направлении вращения.
Сгруппировать объекты	Выделите все объекты, подлежащие группировке и выполните команду Группировка/Группировать контекстного меню выделенных объектов.
Художественная надпись	Воспользуйтесь кнопкой панели Рисование :  – Добавить объект WordArt .
Вставить звук	Выберите команду меню Вставка/Фильмы и звук/Звук из коллекции картинок; Звук из файла .
Настроить анимацию	В режиме слайдов щелкните объект, который хотите анимировать. В меню Показ слайдов выберите команду  Настройка анимации... или соответствующую команду контекстного меню выбранного объекта. Выберите нужные элементы панели Настройка анимации .
Установить масштаб рабочего слайда в среде Power Point	На панели Стандартная среды Power Point установить необходимый масштаб просмотра из раскрывающегося списка  46%
Способ представления документа (т.е. презентации .ppt) в окне приложения Power Point	Документ Power Point может отображаться в окне приложения тремя способами: в виде слайдов, в режиме структуры, в режиме сортировщика слайдов. Для изменения способа представления достаточно выбрать соответствующую команду в меню Вид или щелкнуть по одной из трех кнопок в левой части горизонтальной полосы прокрутки:  – показ слайдов (с текущего слайда);  – обычный режим;  – режим сортировщика слайдов.
Провести демонстрацию	Выполните команду Вид/Показ слайдов (F5) или воспользуйтесь кнопкой  .

Перейти к следующему слайду в процессе демонстрации	Воспользуйтесь щелчком мыши, клавишами Enter, Пробел; Page Down, Page Up или клавиши навигации курсора (□ □ □): переход вперед/назад по галерее слайдов; Home – переход к самому первому слайду; End – переход к самому последнему слайду.
Провести демонстрацию, не запуская Power Point	Найдите свой файл, выделите и вызовите контекстное меню нажатием правой кнопки мыши. В контекстном меню выберите команду Показать .

Сохраняется презентация в файле с расширением .ppt.

Методические указания по подготовке к промежуточной аттестации

Промежуточная аттестация по дисциплине проводится в форме экзамена.

Для допуска к экзамену студенту необходимо выполнить и успешно сдать задания по каждой теме.

При подготовке к экзамену необходимо повторить конспекты лекций по всем разделам дисциплины. Повторить нормы законодательства, отработать терминологию, повторить ранее изученное в основной и дополнительной литературе. По каждому вопросу, вынесенному на промежуточную аттестацию, повторить актуальные аспекты судебной практики.

До экзамена обычно проводится консультация, но она не может возместить отсутствия систематической работы в течение триместра и помочь за несколько часов освоить материал, требующийся к экзамену. На консультации студент получает лишь ответы на трудные или оставшиеся неясными вопросы. Польза от консультации будет только в том случае, если студент до нее проработает весь материал.

На экзамене студент должен подтвердить усвоение учебного материала, предусмотренного рабочей программой дисциплины, а также продемонстрировать приобретенные навыки адаптации полученных теоретических знаний к своей профессиональной деятельности. Экзамен проводится в форме устного собеседования по контрольным вопросам для экзамена.

9. МАТЕРИАЛЬНО-ТЕХНИЧЕСКОЕ ОБЕСПЕЧЕНИЕ ДИСЦИПЛИНЫ

Отдельно по типам занятий:

- для проведения занятий лекционного типа - специальное помещение, укомплектованное специализированной мебелью и техническими средствами обучения, с набором демонстрационного оборудования и учебно-наглядных пособий, обеспечивающих тематические иллюстрации.

- для проведения занятий семинарского типа - специальное помещение, укомплектованное специализированной мебелью и техническими средствами обучения.

- для проведения промежуточной аттестации - специальное помещение, укомплектованное специализированной мебелью и техническими средствами обучения.

- для самостоятельной работы обучающихся – аудитория, оснащенная компьютерной техникой с возможностью подключения к сети «Интернет» и обеспечением доступа в электронную информационно-образовательную среду организации.

10. ОСОБЕННОСТИ ОСВОЕНИЯ ДИСЦИПЛИНЫ ЛИЦАМИ С ОГРАНИЧЕННЫМИ ВОЗМОЖНОСТЯМИ ЗДОРОВЬЯ

Обучающимся с ограниченными возможностями здоровья предоставляются специальные учебники, учебные пособия и дидактические материалы, специальные технические средства обучения коллективного и индивидуального пользования, услуги ассистента (тьютора), оказывающего обучающимся необходимую техническую помощь, а также услуги сурдопереводчиков и тифлосурдопереводчиков.

Освоение дисциплины обучающимися с ограниченными возможностями здоровья может быть организовано совместно с другими обучающимися, а также в отдельных группах.

Освоение дисциплины обучающимися с ограниченными возможностями здоровья осуществляется с учетом особенностей психофизического развития, индивидуальных возможностей и состояния здоровья.

В целях доступности получения высшего образования по образовательной программе лицами с ограниченными возможностями здоровья при освоении дисциплины обеспечивается:

1) для лиц с ограниченными возможностями здоровья по зрению:

– присутствие тьютора, оказывающий студенту необходимую техническую помощь с учетом индивидуальных особенностей (помогает занять рабочее место, передвигаться, прочитать и оформить задание, в том числе, записывая под диктовку),

– письменные задания, а также инструкции о порядке их выполнения оформляются увеличенным шрифтом,

– специальные учебники, учебные пособия и дидактические материалы (имеющие крупный шрифт или аудиофайлы),

– индивидуальное равномерное освещение не менее 300 люкс,

– при необходимости студенту для выполнения задания предоставляется увеличивающее устройство;

2) для лиц с ограниченными возможностями здоровья по слуху:

– присутствие ассистента, оказывающий студенту необходимую техническую помощь с учетом индивидуальных особенностей (помогает занять рабочее место, передвигаться, прочитать и оформить задание, в том числе, записывая под диктовку),

– обеспечивается наличие звукоусиливающей аппаратуры коллективного пользования, при необходимости обучающемуся предоставляется звукоусиливающая аппаратура индивидуального пользования;

– обеспечивается надлежащими звуковыми средствами воспроизведения информации;

3) для лиц с ограниченными возможностями здоровья, имеющих нарушения опорно-двигательного аппарата:

– письменные задания выполняются на компьютере со специализированным программным обеспечением или надиктовываются тьютору;

– по желанию студента задания могут выполняться в устной форме.

ФОНД ОЦЕНОЧНЫХ СРЕДСТВ ДЛЯ ПРОВЕДЕНИЯ ТЕКУЩЕГО КОНТРОЛЯ УСПЕВАЕМОСТИ И ПРОМЕЖУТОЧНОЙ АТТЕСТАЦИИ

1. Показатели и критерии оценки результатов освоения дисциплины

Результаты обучения	Показатели оценивания	Критерии оценивания	Процедуры оценивания
Знать сущность, функции и основные теории, создающие базу финансового менеджмента;	раскрытие сущностей функций и основных теории, создающие базу финансового менеджмента;	раскрыли сущность функций и основных теории, создающие базу финансового менеджмента;	устный опрос, тестирование
Знать современное законодательство, нормативные документы и методические материалы, регулирующие на предприятии финансовую деятельность;	изложение современного законодательства, нормативных документов и методических материалов, регулирующих на предприятии финансовую деятельность;	верное и точное изложение современного законодательства, нормативных документов и методических материалов, регулирующих на предприятии финансовую деятельность	устный опрос, тестирование, презентация
Знать основы формирования целей и стратегических планов корпорации;	перечисление основ формирования целей и стратегических планов корпораций	перечислены основы формирования целей и стратегических планов корпораций	устный опрос
Знать основные теории управления капиталом и источниками его формирования	раскрытие основных теории управления капиталом и источниками его формирования	полное и точное раскрытие основных требований, основные теории управления капиталом и источниками его формирования	устный опрос, тестирование
Знать основную отечественную и зарубежную литературу по теоретическим вопросам финансового менеджмента	перечисление основных отечественных и зарубежных литератур по теоретическим вопросам финансового менеджмента	перечислены основные отечественные и зарубежные литературы по теоретическим вопросам финансового менеджмента	устный опрос, тестирование
Знать финансовую среду деятельности российских корпораций.	Изложение финансовой среды деятельности российских корпораций	полное и точное изложение финансовой среды деятельности российских корпораций	
Уметь анализировать финансовую отчетность предприятия, используя современные методы и показате-	Осуществление анализа финансовой отчетности предприятия	полнота отбора и осуществления анализа финансовой отчетности предприятия	устный опрос, решение задач, реферат

тели оценки эффективности использования активов, риска и доходности инвестиций, рыночной стоимости и др.			
Уметь владеть методиками связи финансовых коэффициентов и сравнения их с эталоном;	использование в практической деятельности методиками связи финансовых коэффициентов и сравнения их с эталоном	правильное использование в практической деятельности методиками связи финансовых коэффициентов и сравнения их с эталоном	устный опрос, решение задач
Уметь владеть методами финансового планирования и прогнозирования	применение методов финансового планирования и прогнозирования	правильное применение методов финансового планирования и прогнозирования	устный опрос, решение задач
Уметь использовать современные методики оценки эффективности финансовой деятельности и финансовые инструменты на практике	использование современными методиками оценки эффективности финансовой деятельности и финансовые инструменты на практике	использовали современные методики оценки эффективности финансовой деятельности и финансовые инструменты на практике	устный опрос, решение задач
Уметь использовать современное программное обеспечение для разработки и реализации управленческих решений, а также оценивать их эффективность	применение современного программного обеспечения для разработки и реализации управленческих решений, а также оценивать их эффективность	правильность применение современного программного обеспечения для разработки и реализации управленческих решений, а также оценивать их эффективность	устный опрос, решение задач
Владеть - навыками работы с компьютером, как средством управления информацией.	демонстрация навыков работы с компьютером, как средством управления информацией	уверенная демонстрация навыка работы с компьютером, как средством управления информацией	устный опрос, решение задач
Владеть навыками эффективного построения функционально-ориентированных схем управления финансовой деятельностью предприятия;	демонстрация навыка эффективного построения функционально-ориентированных схем управления финансовой деятельностью предприятия	уверенная демонстрация навыка эффективного построения функционально-ориентированных схем управления финансовой деятельностью предприятия	устный опрос, решение задач
Владеть навыками формирования стратегии и тактики управ-	демонстрация навыка формирования стратегии и тактики управ-	уверенная демонстрация навыка формирования стратегии и так-	устный опрос, решение задач

ления финансовой деятельностью;	ления финансовой деятельностью;	тики управления финансовой деятельностью;	
Владеть навыками оценки эффективности финансовой деятельности	демонстрация навыка оценки эффективности финансовой деятельности	уверенная демонстрация навыка оценки эффективности финансовой деятельности	устный опрос, решение задач
Владеть навыками оценки финансовых рисков;	демонстрация навыка оценки финансовых рисков;	уверенная демонстрация навыка оценки финансовых рисков;	
Владеть навыками управления капиталом предприятия.	демонстрация навыка управления капиталом предприятия.	уверенная демонстрация навыка управления капиталом предприятия.	

2. Методические материалы, определяющие процедуры оценивания

С целью определения уровня овладения компетенциями, закрепленными за дисциплиной, в заданные преподавателем сроки проводится текущий и промежуточный контроль знаний, умений и навыков каждого обучающегося.

Постоянный текущий контроль (после изучения каждой темы) позволяет обучающемуся систематизировать знания в разрезе отдельных тем дисциплины.

Все виды текущего контроля осуществляются на практических занятиях. Исключение составляет устный опрос, который может проводиться в начале или конце лекции в течение 15-20 мин. с целью закрепления знаний терминологии по дисциплине. При оценке компетенций принимается во внимание формирование профессионального мировоззрения, определенного уровня культуры, этические навыки, навыки владения нормативными правовыми актами для решения практических задач, а также личные качества обучающегося.

Процедура оценивания компетенций обучающихся основана на следующих стандартах:

1. Периодичность проведения оценки (1 раз в неделю).

2. Многоступенчатость: оценка (как преподавателем, так и студентами группы) и самооценка обучающегося, обсуждение результатов и комплекс мер по устранению недостатков.

3. Единство используемой технологии для всех обучающихся, выполнение условий сопоставимости результатов оценивания.

4. Соблюдение последовательности проведения оценки.

Краткая характеристика процедуры реализации текущего и промежуточного контроля для оценки компетенций обучающихся представлена в таблице.

Процедура оценивания	Организация деятельности студента
Тестирование	Проводится на заключительном практическом занятии. Осуществляется на бумажных носителях по вариантам. Количество вопросов в каждом варианте - 20. Отведенное время на подготовку – 60 мин. Уровень знаний обучающегося определяется оценками «отлично», «хорошо», «удовлетворительно», «неудовлетворительно». Критерии и шкала оценки приведены в п. 3. Фонда оценочных средств.
Участие в дискуссии / групповой дискуссии	Оценочные средства, позволяющие включить обучающихся в процесс обсуждения спорного вопроса, проблемы и оценить их

сии	<p>умение аргументировать собственную точку зрения. Уровень умений обучающегося определяется оценками «отлично», «хорошо», «удовлетворительно», «неудовлетворительно». Критерии и шкала оценки приведены в п. 3. Фонда оценочных средств.</p>
Выполнение практических заданий	<p>Различают задания:</p> <p>а) репродуктивного уровня, позволяющие оценивать и диагностировать знание фактического материала (базовые понятия, алгоритмы, факты) и умение правильно использовать специальные термины и понятия, узнавание объектов изучения в рамках определенного раздела дисциплины;</p> <p>б) реконструктивного уровня, позволяющие оценивать и диагностировать умения синтезировать, анализировать, обобщать фактический и теоретический материал с формулированием конкретных выводов, установлением причинно-следственных связей;</p> <p><i>Методика решения кейс-задач:</i></p> <ul style="list-style-type: none"> - определение формулировки проблемы, как неудовлетворенной общественной потребности; - пространственно-временная констатация проблемы, которая предполагает определение пространственных и временных границ проблемы; - выяснение типа, характера проблемы, ее основных системных характеристик (структуры, функций и т.д.); - выявление закономерностей развития проблемы, ее последствий; - диагностика принципиальной разрешимости проблемы; - определение ресурсов, которые необходимы для разрешения проблемы; - выработка организационно-управленческих технологий разрешения проблемы; - разрешение проблемы. <p>в) творческого уровня, позволяющие оценивать и диагностировать умения, интегрировать знания различных областей, аргументировать собственную точку зрения. Уровень умений и навыков обучающегося определяется оценками «отлично», «хорошо», «удовлетворительно», «неудовлетворительно». Критерии и шкала оценки приведены в п. 3. Фонда оценочных средств. Уровень умений и навыков обучающегося определяется оценками «отлично», «хорошо», «удовлетворительно», «неудовлетворительно». Критерии и шкала оценки приведены в п. 3. Фонда оценочных средств.</p>
Защита реферата (эссе) на заданную тему	<p>Защита реферата (эссе) – это знание материала темы, отстаивание собственного взгляда на проблему, демонстрация умения свободно владеть материалом, грамотно формулировать мысли. Защита реферата проводится на практическом занятии и продолжается 10-15 минут. Студент делает сообщение, в котором освещаются основные проблемы, дается анализ использованных источников, обосновыва-</p>

	<p>ются сделанные выводы. После этого он отвечает на вопросы преподавателя и аудитории. Все оппоненты могут обсуждать и дополнять реферат, давать ему оценку, оспаривать некоторые положения и выводы.</p> <p>Если защита реферата (эссе) признана неудачной, то, с учетом замечаний, он должен быть переработан. Студент устраняет недостатки и либо повторно защищает реферат (эссе) на практическом занятии, либо отчитывается перед преподавателем.</p> <p>Студенты, не представившие реферат (эссе) к защите или не защитившие его, не допускаются к сдаче итоговой отчетности по дисциплине.</p> <p>Уровень знаний и умений обучающегося определяется оценками «отлично», «хорошо», «удовлетворительно», «неудовлетворительно».</p> <p>Критерии и шкала оценки приведены в п. 3. Фонда оценочных средств.</p>
Устный опрос	<p>Средство контроля, организованное как специальная беседа преподавателя с обучающимся на темы, связанные с изучаемой дисциплиной, и рассчитанное на выяснение объема знаний обучающегося по определенному разделу, теме, проблеме и т.п.</p> <p>Развернутый ответ студента должен представлять собой связное, логически последовательное сообщение на заданную тему, показывать его умение применять определения, правила в конкретных случаях.</p> <p>Показатели для оценки устного ответа: 1) знание материала; 2) последовательность изложения; 3) владение речью и профессиональной терминологией; 4) применение конкретных примеров; 5) знание ранее изученного материала; 6) уровень теоретического анализа; 7) степень самостоятельности; 8) степень активности в процессе; 9) выполнение регламента.</p> <p>Уровень знаний обучающегося определяется оценками «отлично», «хорошо», «удовлетворительно», «неудовлетворительно».</p> <p>Критерии и шкала оценки приведены в п. 3. Фонда оценочных средств.</p>
Экзамен	<p>Экзамен проводится в устной форме по расписанию экзаменационной сессии.</p> <p>Вопросы к экзамену доводятся до сведения студентов заранее.</p> <p>Билет к экзамену содержит 3 вопроса (два теоретических и одну практическую ситуацию).</p> <p>При подготовке к ответу пользование учебниками, учебно-методическими пособиями, средствами связи и электронными ресурсами на любых носителях запрещено.</p> <p>Время на подготовку ответа – от 20 до 30 минут.</p> <p>По истечении времени подготовки ответа, студент отвечает на вопросы экзаменационного билета. На ответ студента по каждому вопросу билета отводится, как правило, 3-5 минут.</p> <p>После ответа студента преподаватель может задать дополнительные (уточняющие) вопросы в пределах предметной области экзаменационного задания.</p> <p>После окончания ответа преподаватель объявляет обучающемуся оценку по результатам экзамена, а также вносит эту оценку в экзаменационную ведомость, зачетную книжку.</p>

	<p>Уровень знаний, умений и навыков обучающегося определяется оценками «отлично», «хорошо», «удовлетворительно», «неудовлетворительно».</p> <p>Перечень вопросов к экзамену, а также критерии и шкала оценки приведены в п. 3. Фонда оценочных средств.</p>
--	---

3. Типовые контрольные задания

Типовые вопросы для устного опроса

Студент при подготовке к занятию готовится к 2-3 вопросам, выносимым на практическое занятие. При ответе он может пользоваться составленным им компендиумом (compendium) – краткое руководство, конспект. Компендиум по дисциплине представляет собой самостоятельно подобранный студентом из периодической литературы, диссертационных исследований, интернет-ресурсов материал, кратко законспектированный, иллюстрирующий научный/практический взгляд на исследуемую проблему.

Для составления компендиума и развернутого ответа на проблемный вопрос занятия необходимо:

- осуществить анализ периодической литературы и интернет-ресурсов;
- отобрать наиболее соответствующие проблеме материалы, характеризующие различные подходы и авторские позиции;
- проанализировать авторефераты диссертаций - законспектировать (сделать «выжимки») из источника, раскрывающие замысел автора, его позицию;
- интегрировать собранные материалы в единый содержательный блок.

1. Понятие финансового менеджмента и связь дисциплины с другими науками.
2. Цель финансового менеджмента.
3. Задачи, функции, механизм финансового менеджмента.
4. Структура службы финансового директора.
5. Квалификационная характеристика финансового менеджера.
6. Финансовый менеджмента как система управления.
7. Субъект и объект управления финансами организаций.
8. Правовая и налоговая среда деятельности финансового менеджера.
9. Сущность, функции и основные теории, создающие базу финансового менеджмента.
10. Современное законодательство, нормативные документы и методические материалы, регулирующие на предприятии финансовую деятельность.
11. Основы формирования целей и стратегических планов корпорации;
12. Развитие науки «Финансовый менеджмент» за рубежом.
13. Разработки Г. Марковица, Дж. Уильямса, У. Шарпа, Ф. Модильяни, М. Миллера.
14. Теория портфеля и теория структуры капитала как начальный этап формирования науки управления финансами.
15. Становление науки о финансовом менеджменте в России.
16. Балансоведение и финансовые вычисления.
17. Основоположники финансового менеджмента.
18. Основные теории управления капиталом и источниками его формирования.
19. Основная отечественная и зарубежная литература по теоретическим вопросам финансового менеджмента.
20. Финансовая среда деятельности российских корпораций.
21. Концепции денежного потока, временной ценности денежных ресурсов компромисса между риском и доходностью, стоимости капитала, эффективности рынка капитала, асимметричности информации, агентских отношений, альтернативных затрат, временной неограниченности функционирования хозяйствующего субъекта.
22. Анализ финансовой отчетности предприятия, с использованием современных ме-

тодов и показателей оценки эффективности использования активов, риска и доходности инвестиций, рыночной стоимости и др.

23. Владеть методиками связи финансовых коэффициентов и сравнения их с эталоном.
24. Методами финансового планирования и прогнозирования.
25. Научный инструментарий финансового менеджмента: первичные, вторичные финансовые инструменты.
26. Прогнозно-аналитические, общеэкономические, специальные методы и модели, используемые в финансовом менеджменте. использовать современные методики оценки эффективности финансовой деятельности и финансовые инструменты на практике.
27. Использовать современное программное обеспечение для разработки и реализации управленческих решений, а также оценивать их эффективность.
28. Информационная база финансового менеджмента.
29. Показатели, характеризующие общеэкономическое развитие страны, отраслевую принадлежность организации, конъюнктуру финансового рынка, показатели, формируемые из внутренних источников информации.
30. Понятие финансовой отчетности.
31. Принципы построения финансовой отчетности.
32. Содержание финансовой отчетности.
33. Структура баланса с приложениями.
34. Отчет о движении денежных средств.
35. Денежный поток и методы его оценки.
36. Совершенствование системы информационного обеспечения финансового менеджмента.
37. Финансовая политика организации, понятие, цель.
38. Мероприятия в области управления финансами, осуществляемые при разработке финансовой политики.
39. Основные направления разработки финансовой политики организации: анализ финансово-экономического состояния предприятия, разработка учетной, налоговой политики, выработка кредитной политики, управление оборотными средствами, кредиторской, дебиторской задолженностью, издержками предприятия, выбор амортизационной и дивидендной политики.
40. Бюджетирование деятельности организации.
41. Потребность в дополнительных источниках финансирования. Увеличение процентов по ссудам и займам.
42. Необходимость диверсификации собственного инвестиционного портфеля.
43. Специфика управления финансами при выходе предприятия на международные рынки.
44. Отчетность западных компаний как источник финансовой информации в условиях международного сотрудничества.
45. Оценка эффективности финансовой деятельности.
46. Оценка финансовых рисков.
47. Оценка управления капиталом предприятия.

Критерии и шкала оценки

Обучающийся показывает при ответе глубокие знания и понимание, как основного, так и дополнительного материала по излагаемому вопросу, квалифицированно иллюстрирует ответ базой с указанием конкретных нормативных правовых документов. При ответе достаточно обоснованно сочетает теоретический и практический материал, приводит аргументированные доказательства в развитии той или иной научной концепции (доктрины), безупречно и квалифицированно отвечает на	отлично
---	---------

дополнительные и уточняющие вопросы.	
Обучающийся твердо знает программный материал, грамотно излагает ответ на поставленный вопрос, не допускает неточностей при ответе, аргументировано обосновывает его с указанием конкретных нормативных актов. Увязывает свой ответ с практикой на основе конкретных аргументированных примеров. Уверенно и достаточно полно отвечает на дополнительные и уточняющие вопросы.	хорошо
Обучающийся имеет знание основного программного материала по поставленному вопросу, знает и понимает основные базовые положения, но не усвоил его детали, в отдельных случаях обучающемуся требуются наводящие вопросы для дачи правильного ответа или правильного решения по вопросу, имеет затруднение в четких формулировках по основным экономическим дефинициям и категориям по вопросам.	удовлетворительно
Обучающийся допускает грубые ошибки в ответе на поставленный вопрос, не понимает смысл поставленного вопроса, не дает точного ответа со ссылкой на нормативные акты, не приводит аргументированных примеров практики, допускает грубые ошибки в ответах на дополнительные и уточняющие вопросы преподавателя.	неудовлетворительно

Типовые тестовые задания

1) Задания в тестовой форме

1. К экономическим методам финансового менеджмента не относится ...
 - a. Дисконтирование
 - b. Хеджирование
 - c. Интервьюирование
 - d. бюджетирование
2. Инструментом финансовой деятельности не служит ...
 - a. Отток
 - b. Приток
 - c. Фонд
 - d. доход
3. К функциям финансового менеджмента не относится ...
 - a. мобилизация бюджетных и внебюджетных ресурсов
 - b. финансирование функций экономического субъекта
 - c. экономия и выявление дополнительных финансовых ресурсов
 - d. формирование финансовой политики
4. Бюджетирование — это ...
 - a. вид управленческой деятельности
 - b. экономическая категория
 - c. экономический метод
 - d. экономико-математический прием
5. Необходимость финансового контроля обусловлена, прежде всего ...
 - a. субъективными факторами
 - b. объективным содержанием
 - c. необходимостью выявления нарушителей финансового законодательства
 - d. наличием хищений.
6. К причинам финансового менеджмента не относится ...
 - a. желание субъекта руководить

- b. наличие экономического субъекта (организации)
 - c. действие товарно-денежных отношений
 - d. многообразие форм собственности
7. Объектами финансового менеджмента не являются ...
- a. денежные фонды
 - b. денежные потоки
 - c. категории и финансовые рычаги
 - d. бюджетные отношения
8. Тактикой финансового менеджмента занимаются ...
- a. контрольные структуры
 - b. вторые лица (исполнители)
 - c. первые лица (собственник) организации
 - d. все члены организации
9. Основной путь совершенствования базовой части финансового менеджмента – это ...
- a. комплексное использование экономических категорий
 - b. создание стабильного правового обеспечения
 - c. обеспечение достоверного информационного обеспечения
 - d. совершенствование нормативного обеспечения
10. Базовым понятием финансового менеджмента не является ...
- a. цена
 - b. показатель
 - c. кредит
11. Обеспечение, не выступающее базовым блоком финансового менеджмента
- a. идеологическое
 - b. Правовое
 - c. Нормативное
 - d. информационное
12. Наиболее действенный фактор развития финансового менеджмента:
- a. рост экономики
 - b. изменение соотношения форм собственности
 - c. развитие финансовой науки
 - d. действие научно-технического прогресса
13. Организация финансов ... не требует официального утверждения.
- a. международных организаций
 - b. юридических лиц
 - c. физических лиц
 - d. государства
14. К управленческим функциям финансового менеджмента не относится ...
- a. Мотивация
 - b. бюджетирование
 - c. оперативное регулирование
 - d. планирование
15. Основной путь развития финансового менеджмента — это ...
- a. создание реальных действенных базовых комплексов правового, нормативного и статистического обеспечения, адекватных международным требованиям
 - b. устранение дублирования и параллелизма финансовых работ
 - c. повышение профессионализма и ответственности работников финансового менеджмента
 - d. развитие международных связей
16. Наиболее эффективный подход к финансовому менеджменту ...
- a. Институциональный

- b. Реалистический
 - c. Стихийный
 - d. сочетание реалистического с институциональным
17. Правовое обеспечение не включает ... законодательства.
- a. частного
 - b. субъектного
 - c. федерального
 - d. международного
18. Стратегический финансовый менеджмент осуществляют ...
- a. первые лица (собственник) организации
 - b. вторые лица (исполнители)
 - c. контрольные структуры
 - d. все члены организации
19. Финансовый менеджмент — это ...
- a. совокупность всех органов и организаций, осуществляющих управление финансами
 - b. совокупность объектов и субъектов управления финансами
 - c. научно обоснованная система управления финансовыми отношениями, стоимостными потоками и фондами организации
 - d. система взаимодействия финансовых отношений, потоков и фондов денежных средств
20. К проблемам финансового менеджмента не относится ...
- a. отработка создания финансового законодательства
 - b. комплексное использование финансового планирования
 - c. радикальное совершенствование организации финансового менеджмента, устранение дублирования и параллелизма финансовых органов и работ
 - d. увеличение финансирования социальной сферы экономики страны

Критерии и шкала оценки

80 – 100% - отлично;
 60-80% - хорошо;
 40-60% - удовлетворительно;
 Менее 40% - неудовлетворительно.

Типовые задания для практических занятий (задачи, ситуационные задачи)

1.

Предполагается, что инвестиционный проект будет приносить его владельцу постоянный доход в размере 90 000,00 рублей в конце каждого квартала. Какова текущая стоимость будущих доходов, предполагаемых получить в течение 5 лет, если годовая ставка дисконтирования равна 20%?

2.

Общий капитал компании – 12 000,00 тысяч рублей. Финансовая структура капитала: 50% - собственный капитал, 50% - кредит, полученный под 20% годовых. Цена собственного капитала – 22%. Инвестиционный проект планируется осуществить за счет нераспределенной прибыли: 2 000,00 тысяч рублей в первый год и 2 000,00 тысяч рублей через год. Найдите средневзвешенную цену капитала за три периода.

3.

Определить уровень эффекта финансового леввериджа по нижеприведенным исходным данным и ставки налогообложения прибыли – 20%:

Сколько процентов прибыли удастся сохранить предприятию, если выручка от реализации сократится на 25%?

Каков процент снижения выручки, при котором предприятие полностью лишается прибыли и окажется в точке порога рентабельности?

На сколько процентов необходимо снизить постоянные издержки, чтобы при сокращении выручки на 25% и при прежнем воздействии силы производственного рычага предприятие сохранило 75% ожидаемой прибыли?

4.

Кредит в сумме 60 млн. руб. получен на 3 года под 20%.

Составить план погашения кредита, если он погашается:

а) равными суммами.

б) равными срочными платежами.

4.

В начале года на банковский счет была помещена сумма в 5 000,00 рублей, затем в течение 3 лет в конце каждого месяца на счет помещались одинаковые взносы в размере 500 рублей. Банк размещает вклады под 12% годовых. Какая сумма накопится на счете в конце срока?

5.

Приведены следующие данные из баланса предприятия

Статьи баланса	Сумма, тыс. руб.
Внеоборотные активы	1950
Дебиторская задолженность	65
Производственные запасы	?
Денежные средства	5
Краткосрочная кредиторская задолженность	30
Резерв по сомнительным долгам	15
Оборотные средства	100
Уставной капитал	?
Нераспределенная прибыль	1500

Составьте баланс и рассчитайте значения коэффициентов ликвидности. Сделайте выводы

6.

Выдана ссуда в размере 50 тыс. руб. на полгода по простой ставке процентов 28% годовых. Определить наращенную сумму (будущую стоимость денег).

Критерии и шкала оценки решения задачи

Оценка	Критерии оценивания решения задачи
отлично	оформление решения задачи с выделением описательной (значимые действия и события), мотивировочной (конкретные статьи нормативно-правовых актов) и резолютивной (принятое решение) частей, полные аргументированные ответы на все поставленные в задаче вопросы
хорошо	незначительные погрешности в оформлении решения задачи, неполные (не полностью аргументированные) ответы на поставленные в задаче вопросы
удовлетворительно	существенные погрешности в оформлении решения задачи, ответы не на все из поставленных в задаче вопросов
неудовлетворительно	оформление решения без выделения описательной, мотивировочной и резолютивной частей, неумение аргументировано объяснить предложенное решение отсутствие решения задачи (отсутствие ответов на все из поставленных в задаче вопросов)

Типовые темы для выполнения презентации

1. Сущность, функции и основные теории, создающие базу финансового менеджмента.
2. Современное законодательство, нормативные документы и методические материалы, регулирующие на предприятии финансовую деятельность.
3. Становление науки о финансовом менеджменте в России.
4. Балансоведение и финансовые вычисления.
5. Основоположники финансового менеджмента.
6. Основные теории управления капиталом и источниками его формирования.
7. Научный инструментарий финансового менеджмента: первичные, вторичные финансовые инструменты.
8. Показатели, характеризующие общеэкономическое развитие страны, отраслевую принадлежность организации, конъюнктуру финансового рынка, показатели, формируемые из внутренних источников информации.
9. Принципы построения финансовой отчетности.
10. Содержание финансовой отчетности.

Критерии оценивания презентации

отлично – презентация включает не менее 7 кадров основной части. В презентации полностью и глубоко раскрыто наполнение (содержание) представляемой темы, четко определена структура ресурса, отсутствуют фактические (содержательные), орфографические и стилистические ошибки. Представлен перечень источников, оформленный согласно общепринятым требованиям. Цветовые, шрифтовые решения, расположение текстов и схем в кадрах соответствуют требованиям реализации принципа наглядности в обучении.

хорошо – презентация включает не менее 7 кадров основной части. В презентации полностью и глубоко раскрыто наполнение (содержание) представляемой темы, четко определена структура ресурса, отсутствуют фактические (содержательные) ошибки, однако присутствуют незначительные орфографические и стилистические ошибки (не более трех). Представлен перечень источников, оформленный согласно общепринятым требованиям. Цветовые, шрифтовые решения, расположение текстов и схем в кадрах соответствуют требованиям реализации принципа наглядности в обучении.

удовлетворительно – презентация включает не менее 7 кадров основной части. В презентации полностью раскрыто наполнение (содержание) представляемой темы; четко определена структура ресурса; имеются незначительные фактические (содержательные) ошибки и орфографические и стилистические ошибки (не более трех). Представлен перечень источников, оформленный согласно общепринятым требованиям. Цветовые, шрифтовые решения, расположение текстов и схем в кадрах не в полной мере соответствуют требованиям реализации принципа наглядности в обучении.

неудовлетворительно – презентация включает менее 7 кадров основной части. В презентации не полностью раскрыто наполнение (содержание) представляемой темы; четко определена структура ресурса; имеются незначительные фактические (содержательные) ошибки и орфографические и стилистические ошибки (не более трех). Представлен перечень источников, однако оформление не соответствует общепринятым требованиям. Цветовые, шрифтовые решения, расположение текстов и схем в кадрах не соответствуют требованиям реализации принципа наглядности в обучении.

Типовые темы для написания реферата

Перечень тем приведен в п.5.4 РП.

Критерии оценки реферата

Ответ студента должен представлять собой связное, логически последовательное сообщение на заданную тему, показывать его умение применять определения, правила в конкретных случаях.

Критерии оценивания:

- 1) полноту и правильность ответа;
- 2) степень осознанности, понимания изученного;
- 3) языковое оформление ответа.

Оценка «ОТЛИЧНО» выставляется в том случае, если:

- содержание и оформление работы соответствует требованиям данных Методических указаний и теме работы;
- работа актуальна, выполнена самостоятельно, имеет творческий характер, отличается определенной новизной;
- дан обстоятельный анализ степени теоретического исследования проблемы, различных подходов к ее решению;
- в докладе и ответах на вопросы показано знание нормативной базы, учтены последние изменения в законодательстве и нормативных документах по данной проблеме;
- проблема раскрыта глубоко и всесторонне, материал изложен логично;
- теоретические положения органично сопряжены с практикой; даны представляющие интерес практические рекомендации, вытекающие из анализа проблемы;
- в работе широко используются материалы исследования, проведенного автором самостоятельно или в составе группы (в отдельных случаях допускается опора на вторичный анализ имеющихся данных);
- в работе проведен количественный анализ проблемы, который подкрепляет теорию и иллюстрирует реальную ситуацию, приведены таблицы сравнений, графики, диаграммы, формулы, показывающие умение автора формализовать результаты исследования;
- широко представлен список использованных источников по теме работы;
- приложения к работе иллюстрируют достижения автора и подкрепляют его выводы;
- по своему содержанию и форме работа соответствует всем предъявленным требованиям.

Оценка «ХОРОШО»:

- содержание и оформление работы соответствует требованиям данных Методических указаний;
- содержание работы в целом соответствует заявленной теме;
- работа актуальна, написана самостоятельно;
- дан анализ степени теоретического исследования проблемы;
- в докладе и ответах на вопросы основные положения работы раскрыты на хорошем или достаточном теоретическом и методологическом уровне;
- теоретические положения сопряжены с практикой;
- представлены количественные показатели, характеризующие проблемную ситуацию;
- практические рекомендации обоснованы;
- приложения грамотно составлены и прослеживается связь с положениями реферата;
- составлен список использованных источников по теме работы.

Оценка «УДОВЛЕТВОРИТЕЛЬНО»:

- содержание и оформление работы соответствует требованиям данных Методических указаний;
- имеет место определенное несоответствие содержания работы заявленной теме;

- в докладе и ответах на вопросы исследуемая проблема в основном раскрыта, но не отличается новизной, теоретической глубиной и аргументированностью, имеются не точные или не полностью правильные ответы;
 - нарушена логика изложения материала, задачи раскрыты не полностью;
 - в работе не полностью использованы необходимые для раскрытия темы научная литература, нормативные документы, а также материалы исследований;
 - теоретические положения слабо увязаны с управленческой практикой, практические рекомендации носят формальный бездоказательный характер;
- Оценка «НЕУДОВЛЕТВОРИТЕЛЬНО»:
- содержание и оформление работы не соответствует требованиям данных Методических указаний;
 - содержание работы не соответствует ее теме;
 - в докладе и ответах на вопросы даны в основном неверные ответы;
 - работа содержит существенные теоретико-методологические ошибки и поверхностную аргументацию основных положений;
 - реферат носит умозрительный и (или) компилятивный характер;
 - предложения автора четко не сформулированы.

Типовые вопросы для подготовки к экзамену

1. Понятие, цель и задачи финансового менеджмента как науки управления финансами хозяйствующего субъекта.
2. Функции, механизм, принципы финансового менеджмента.
3. Квалификационная характеристика финансового менеджера.
4. Структура службы финансового менеджера и их функции.
5. Эволюция финансового менеджмента за рубежом.
6. Становление науки о финансовом менеджменте в России.
7. основоположники и современные ученые, занимающиеся проблемами финансового менеджмента.
8. Концепция денежного потока, используемая в финансовом менеджменте.
9. Концепция временной ценности денежных ресурсов в финансовом менеджменте.
10. Концепция компромисса между риском и доходностью в финансовом менеджменте.
11. Концепция стоимости капитала в финансовом менеджменте.
12. Концепция эффективности рынка капитала в финансовом менеджменте.
13. Концепция асимметричности информации в финансовом менеджменте.
14. Концепция агентских отношений в финансовом менеджменте.
15. Концепция альтернативных затрат в финансовом менеджменте.
16. Концепция временной неограниченности функционирования хозяйствующего субъекта в финансовом менеджменте.
17. Общеэкономические методы, используемые в финансовом менеджменте.
18. Прогнозно-аналитические методы, используемые в финансовом менеджменте.
19. Специальные методы, используемые в финансовом менеджменте.
20. Модели, используемые в финансовом менеджменте.
21. Понятие хеджирования. Форвардные и фьючерсные договоры. Опцион.
22. Понятие денежного потока. Прямой и косвенный методы определения денежного потока.
23. Понятие финансовой политики хозяйствующего субъекта и основная цель ее разработки.
24. Анализ финансово-экономического состояния предприятия – как одно из направлений разработки финансовой политики хозяйствующего субъекта.
25. Разработка учетной политики как составная часть финансовой политики хозяйст-

вующего субъекта.

26. Разработка налоговой политики в системе финансовой политики хозяйствующего субъекта.

27. Выработка кредитной политики – как одно из направлений финансовой политики хозяйствующего субъекта.

28. Управление оборотным капиталом – как одно из направлений разработки финансовой политики хозяйствующего субъекта.

29. Управление кредиторской и дебиторской задолженностью в рамках финансовой политики хозяйствующего субъекта.

30. Управление издержками предприятия в системе финансовой политики хозяйствующего субъекта.

31. Выбор амортизационной политики хозяйствующего субъекта.

32. Дивидендная политика хозяйствующего субъекта.

33. Состав показателей информационной базы финансового менеджмента.

34. Понятие финансовой отчетности. Пользователи финансовой отчетности.

35. Принципы построения финансовой отчетности.

36. Содержание финансовой отчетности. Бухгалтерский баланс.

37. Отчет о финансовых результатах.

38. Отчет об изменениях капитала.

39. Отчет о движении денежных средств.

40. Приложение к бухгалтерскому балансу.

41. Направления совершенствования финансовой отчетности.

42. Компьютерные технологии аналитической поддержки информационной базы финансового менеджмента.

43. Бюджетирование деятельности хозяйствующего субъекта.

44. Финансовый менеджмент малого бизнеса.

45. Отчетность западных компаний как информационный источник финансовой информации в условиях международного сотрудничества.

46. Профессиональные права и обязанности финансового менеджера.

47. Международные аспекты финансового менеджмента.

48. Требования и критерии, предъявляемые при трансформации финансовой отчетности в соответствии с международными стандартами.

49. Финансовый менеджмент в условиях инфляции.

50. Финансовые инструменты, применяемые в финансовом менеджменте.

Критерии и шкала оценки экзамена по дисциплине.

Оценка	Характеристики ответа студента
Отлично	<ul style="list-style-type: none">- студент глубоко и всесторонне усвоил программный материал;- уверенно, логично, последовательно и грамотно его излагает;- опираясь на знания основной и дополнительной литературы, тесно привязывает усвоенные научные положения с практической деятельностью экономиста;- умело обосновывает и аргументирует выдвигаемые им идеи;- делает выводы и обобщения;- свободно владеет системой экономических понятий.
Хорошо	<ul style="list-style-type: none">- студент твердо усвоил программный материал, грамотно и по существу излагает его, опираясь на знания основной литературы;- не допускает существенных неточностей;- увязывает усвоенные знания с практической деятельностью экономиста;- аргументирует научные положения;- делает выводы и обобщения;- владеет системой экономических понятий.

Удовлетворительно	<ul style="list-style-type: none"> - студент усвоил только основной программный материал, по существу излагает его, опираясь на знания только основной литературы; - допускает несущественные ошибки и неточности; - испытывает затруднения в практическом применении финансовых знаний; - слабо аргументирует научные положения; - затрудняется в формулировании выводов и обобщений; - частично владеет системой экономических понятий.
Неудовлетворительно	<ul style="list-style-type: none"> - студент не усвоил значительной части программного материала; - допускает существенные ошибки и неточности при рассмотрении финансовых проблем; - испытывает трудности в практическом применении знаний; - не может аргументировать научные положения; - не формулирует выводов и обобщений;